

GR. STAR 5.3

WARDROBE STAR 5.3
ROPERO STAR 5.3

ESQUEMA DE MONTAGEM 949090-09

ASSEMBLING INSTRUCTIONS
MANUAL DE ARMADO

santos
Andirá



130 minutos
130 minutes

- 150327 • CASTANHA/OFF WHITE
- 150355 • ATACAMA/ATACAMA
- 150366 • BRANCO/BRANCO
- 150358 • ATACAMA/GRAFITE
- 162643 • JATOBÁ/AREIA
- 162644 • JATOBÁ/JATOBA

www.santosandira.com.br

AVISO

Para limpeza do seu móvel utilize flanela seca ou levemente umedecida, sem produtos químicos!

WARNING

To clean your mobile use dry cloth or slightly moistened, no chemicals!

ADVERTENCIA

Para limpiar su mueble use un paño seco o ligeramente humedecido, sin productos químicos!



ISO 14001



ISO 9001



Descarte os resíduos de forma seletiva!

Dispose of waste selectively!

¡Deseche los residuos de manera selectiva!

Em caso de produto com espelho siga as instruções abaixo

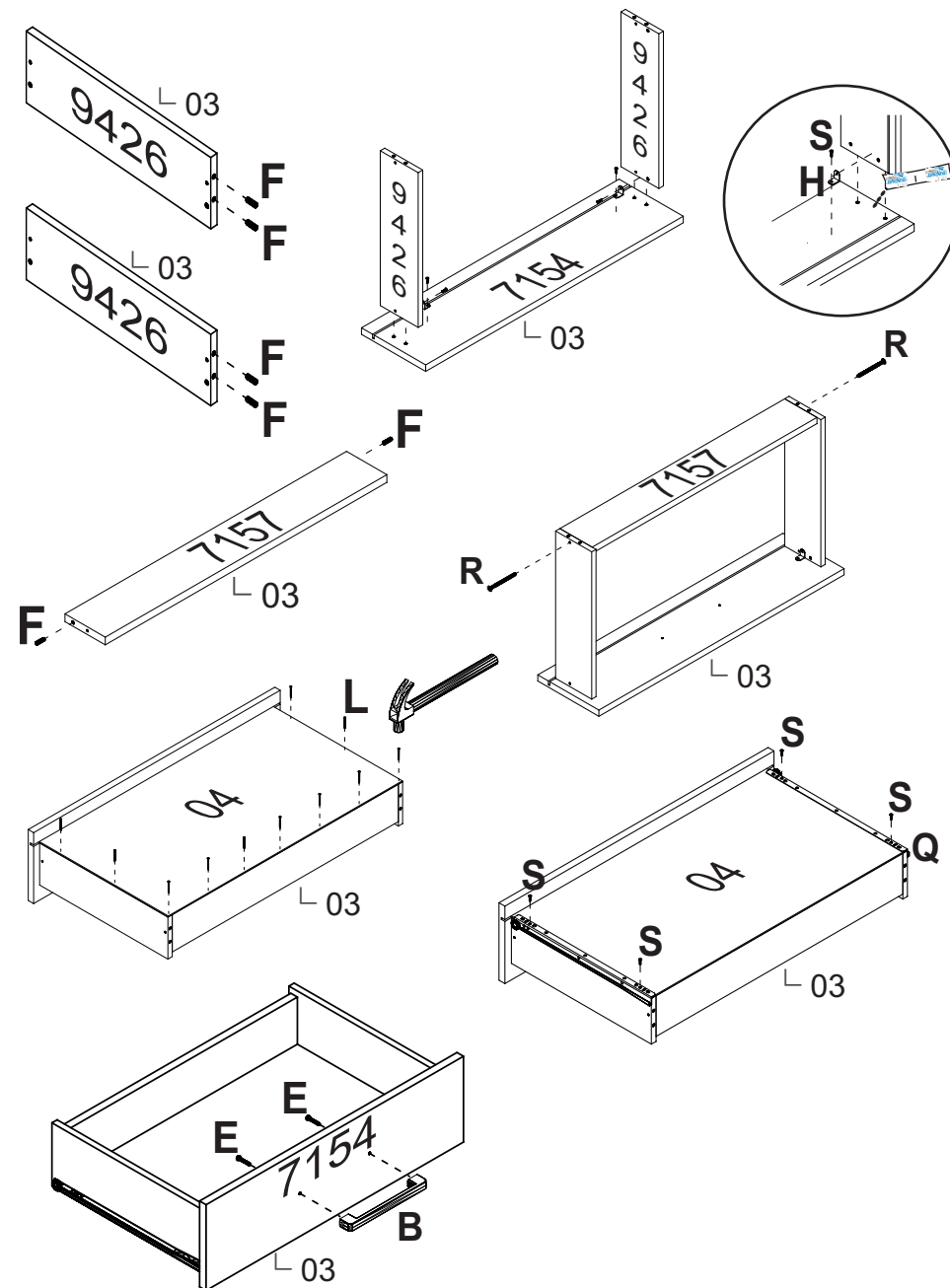
In the case of a product with a mirror, follow the instructions below

En el caso de un producto con espejo, siga las instrucciones a continuación

Cole os espelhos na porta e aguarde cerca de 01 hora para fazer a colocação da mesma no produto.

Attach the mirrors to the door and wait about 01 hour to place it on the product.

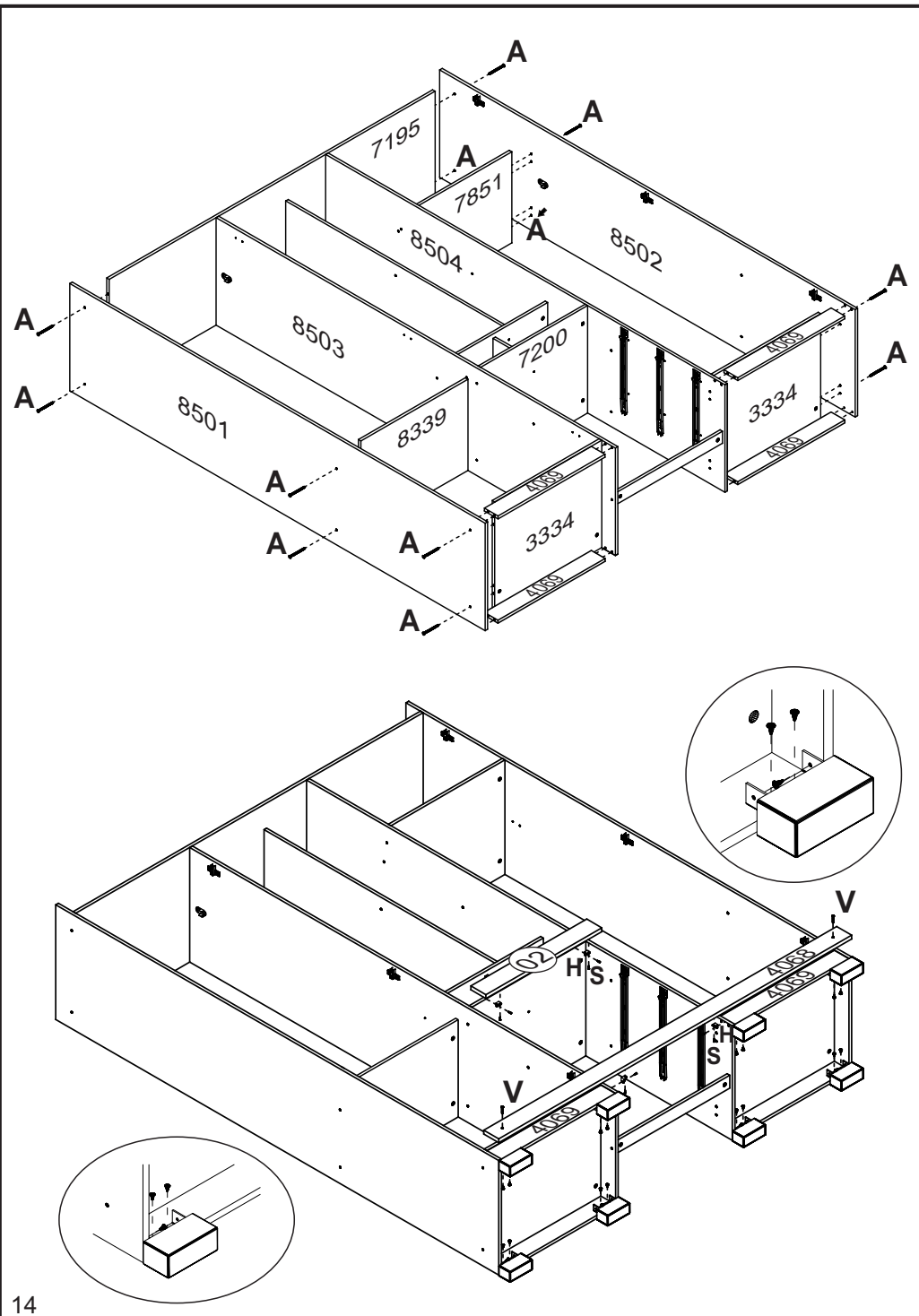
Coloque los espejos en la puerta y espere alrededor 01 hora para colocarlos sobre el producto.



“Usar cola em todas as cavilhas”

“Use glue on all wood pegs”

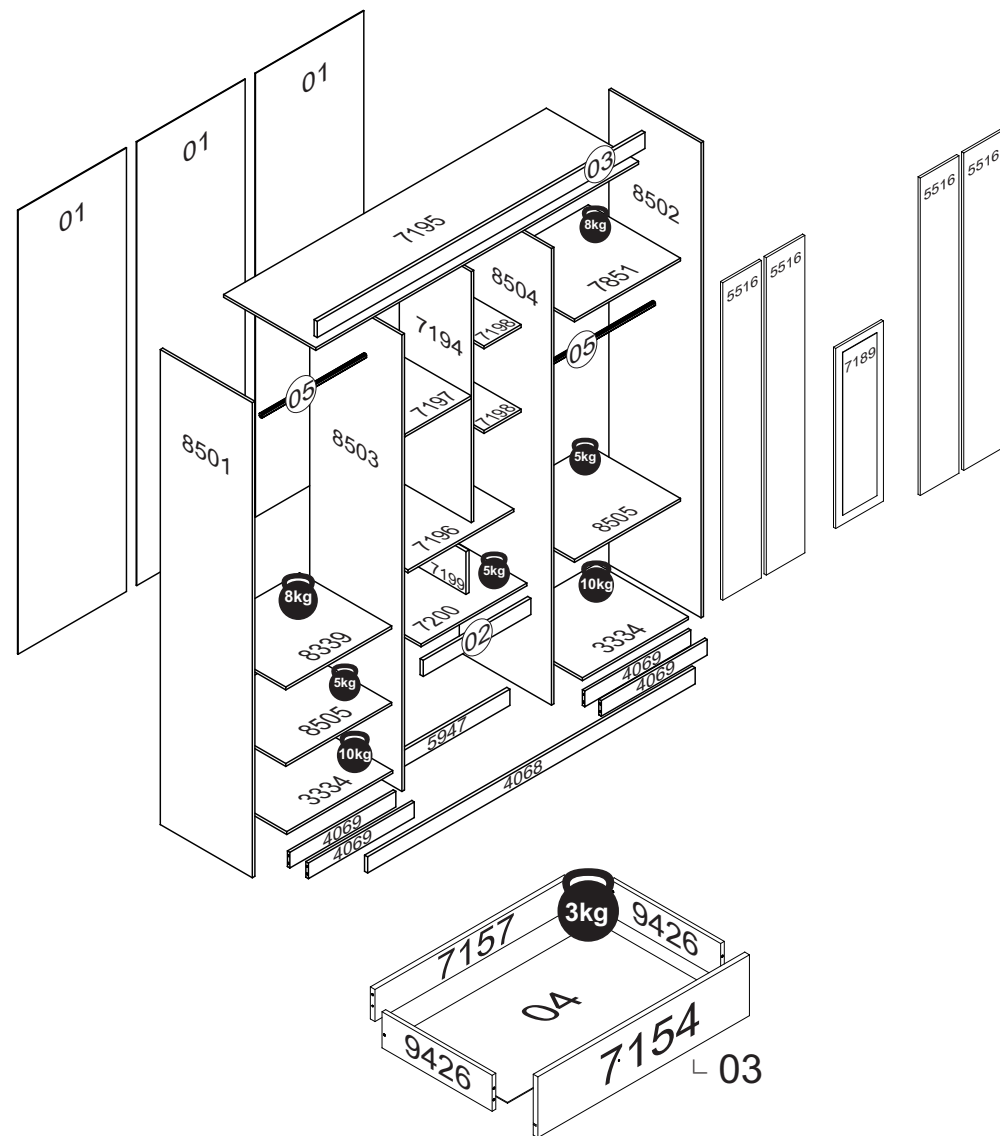
“Utilizar cola en todos los tarugos de madera”




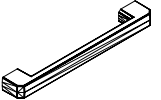
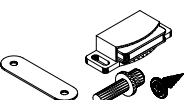
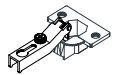





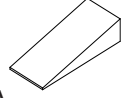



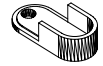


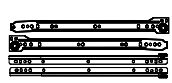





O peso máximo da carga exibido no desenho refere-se a objetos distribuídos de maneira uniforme sobre toda a área de contato da peça.

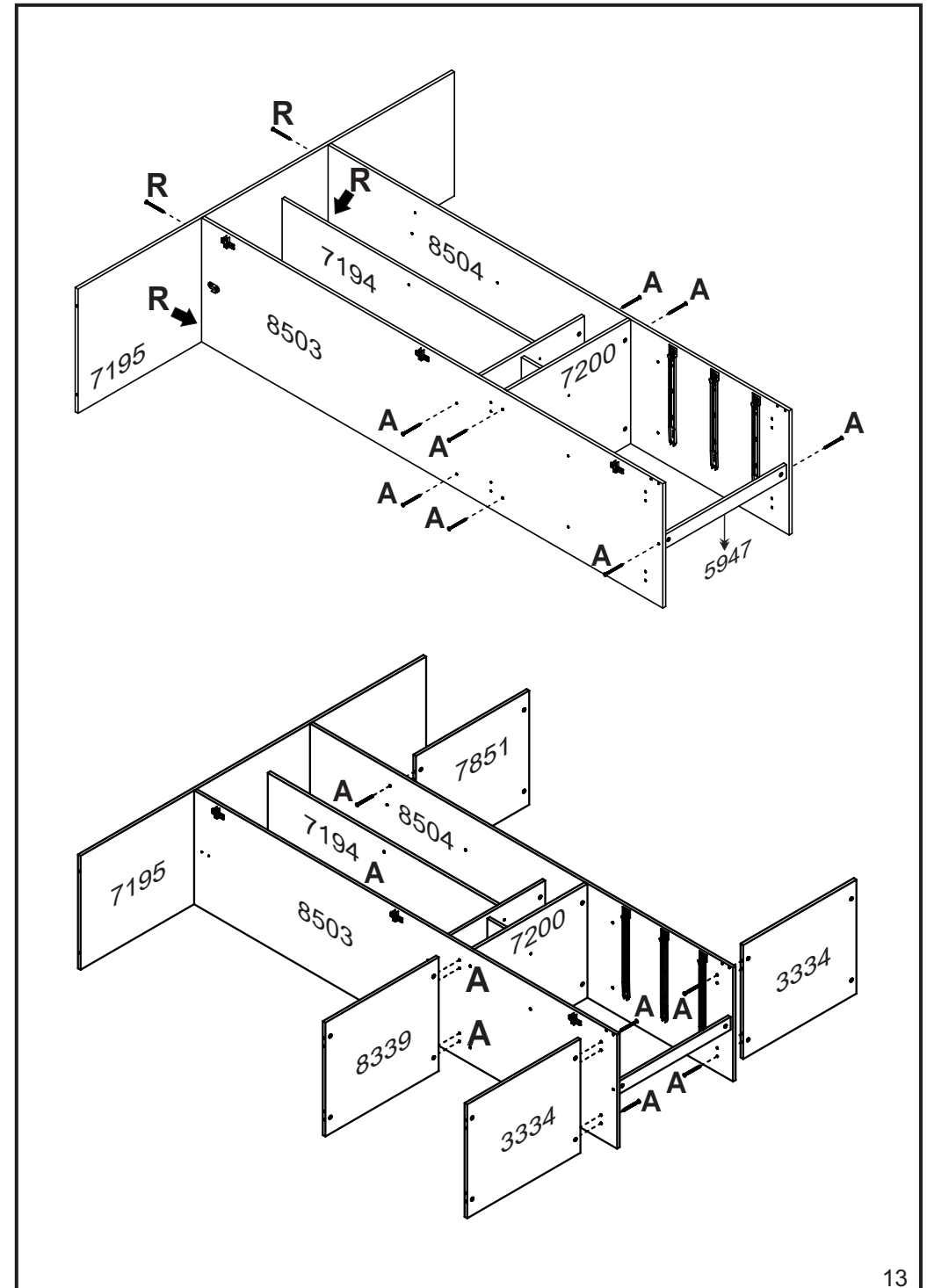
The maximum loading weight the image shows refers to objects distributed uniformly over the whole part contact area.

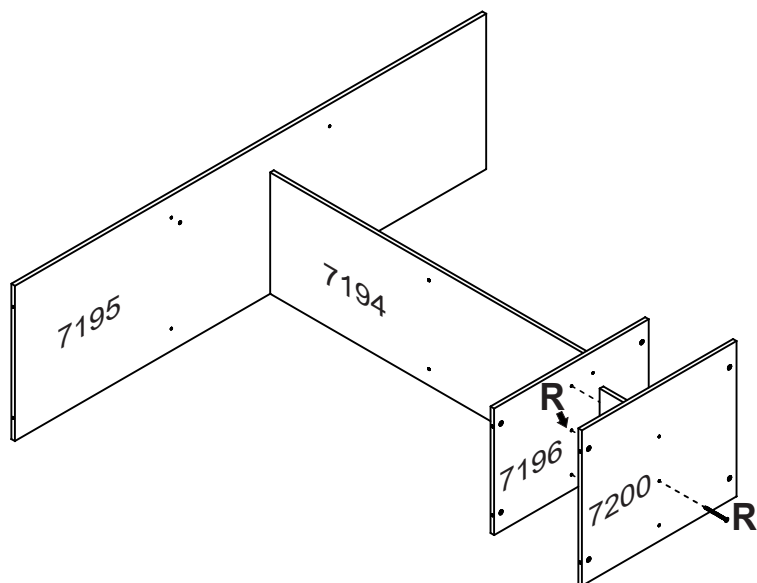
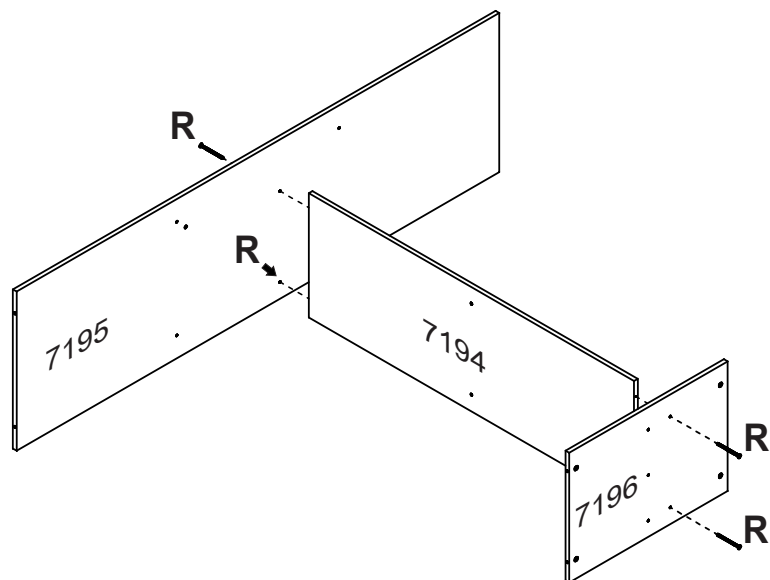
El peso máximo de carga informado en el diseño se refiere a objetos distribuidos uniformemente sobre totalidad de la área de contacto de la pieza.



RELAÇÃO DE ACESSÓRIOS
LIST OF ACCESSORIES • LISTA DE ACCESORIOS

<p>A 30</p>  <p>PARAFUSO FI CH PH 4,5x45 SCREW FI CH PH 4,5x45 TORNILLO FI CH PH 4,5x45</p>	<p>B 07</p>  <p>PUX. VERO 160mm HANDLE VERO 160mm TIRADOR VERO 160mm</p>	<p>C 01</p>  <p>KIT FECHO MAGNÉTICO MAGNETIC LOCK KIT KIT CIERRE MAGNETICO</p>	<p>D 12</p>  <p>DOBRA METAL 26mm METAL HINGE 26mm BISAGRA METAL 26mm</p>
<p>E 15</p>  <p>PARAFUSO FI FL PH 3,5x30 SCREW FI FL PH 3,5x30 TORNILLO FI FL PH 3,5x30</p>	<p>F 54</p>  <p>CAVILHA MADEIRA 6x25 WOOD PEG 6x25 TARUGO DE MADEIRA 6x25</p>	<p>G 30</p>  <p>PORCA CILINDRICA 12x09 CYLINDRICAL NUT 12x09 TUERCA CILÍNDRICA 12x09</p>	<p>H 14</p>  <p>CANTONEIRA METAL BRACKET METAL CANTONEIRA METAL</p>
<p>I 08</p>  <p>SAPATA LAT. MINI 12mm SHOE SIDE. MINI 12 mm SAPATA LAT. MINI 12mm</p>	<p>J 04</p>  <p>CUNHA WEDGE CUNA</p>	<p>K 08</p>  <p>PREGO 12x12 NAIL 12x12 CLAVO 12x12</p>	<p>L 110</p>  <p>PREGO 10x10 NAIL 10x10 CLAVO 10x10</p>
<p>M 12</p>  <p>CALÇO P/ DOBRA 5mm WEDGE FOR HINGE 5mm CALZO P/ BISAGRA 5mm</p>	<p>N 04</p>  <p>SUPORTE CABIDEIRO OB. HANGER HOLDER SOPORTE PARA PERCHERO</p>	<p>O 30</p>  <p>FIXADOR FUNDO BACKBOARD'S FIXER FIJADOR DEL COSTADO</p>	<p>P 01</p>  <p>PUXADOR GRACE PONTUAL HANDLE SHARP GRACE TIRADOR TULIPA GRACE</p>
<p>Q 03</p>  <p>CONJ. CORREDEÇA METAL 350mm SET OF METAL SLIDES 350mm CONJ. DE RIELES DE METAL 350mm</p>	<p>R 16</p>  <p>PARAFUSO FI CH PH 3,5x40 SCREW FI CH PH 3,5x40 TORNILLO FI CH PH 3,5x40</p>	<p>S 108</p>  <p>PARAFUSO FI CH PH 4,0x12 SCREW FI CH PH 4,0x12 TORNILLO FI CH PH 4,0x12</p>	<p>T 20</p>  <p>SUPORTE PRATELEIRA SUPPORT SHELF SOPORTE ESTANTE</p>
<p>U 01</p>  <p>COLA PVA GLUE PVA COLA PVA</p>	<p>V 02</p>  <p>PARAFUSO FI PN PH 4,0x25 SCREW FI PN PH 4,0x25 TORNILLO FI PN PH 4,0x25</p>		





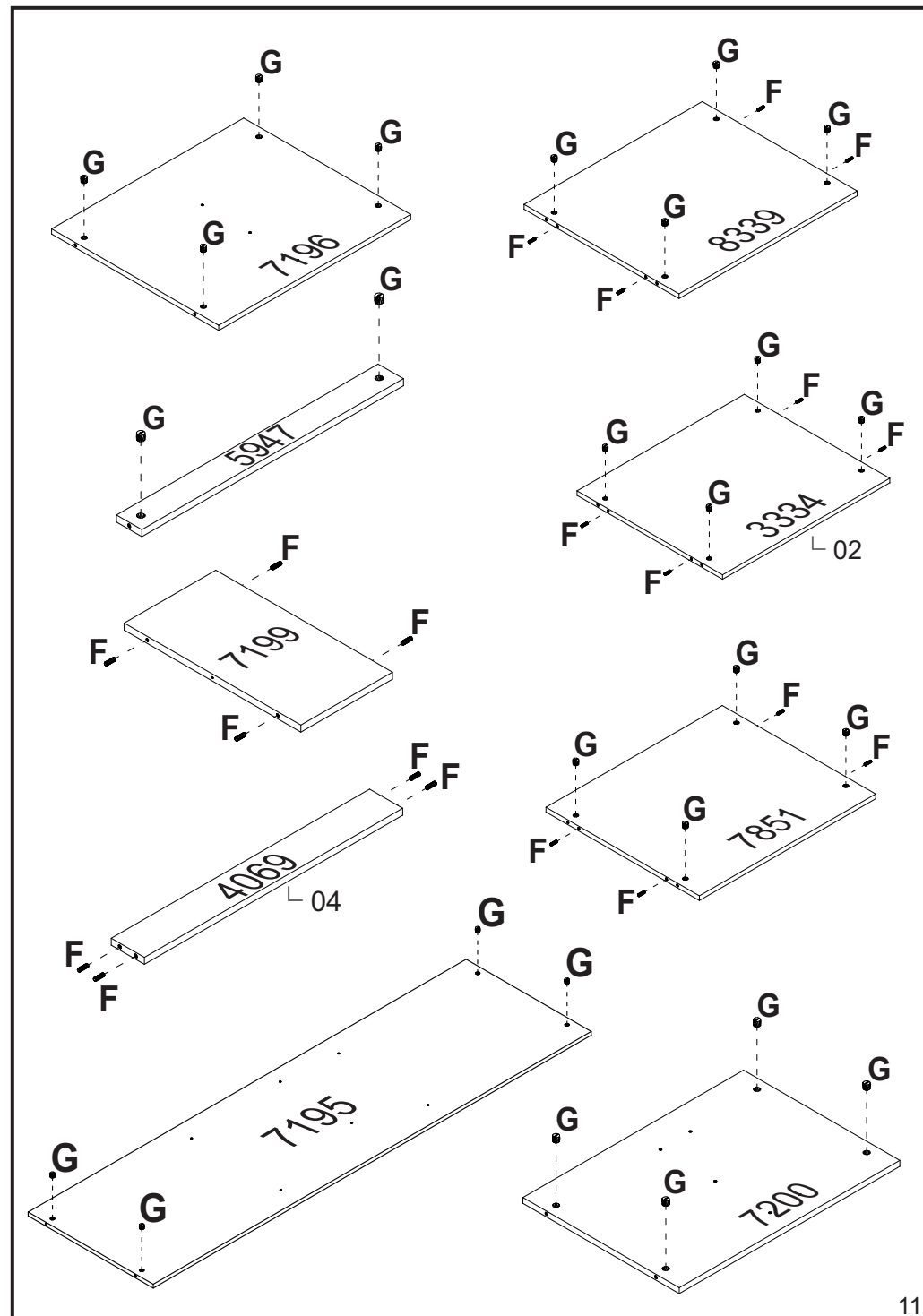
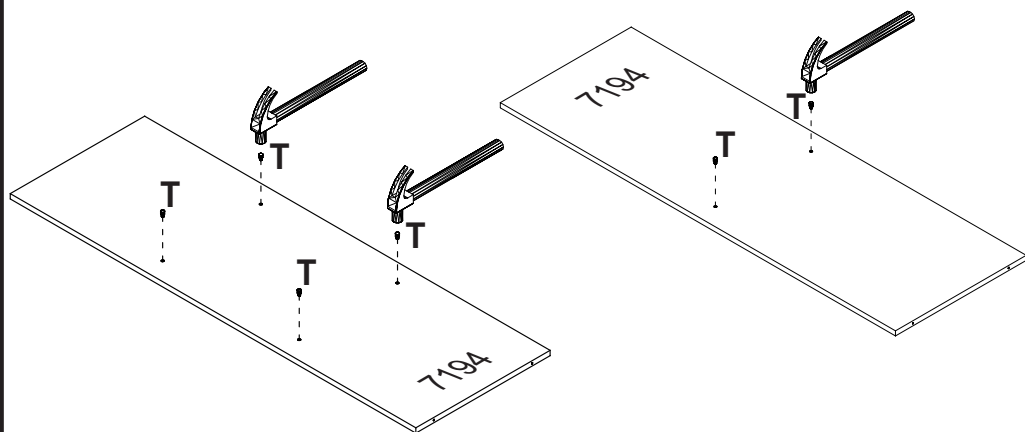
RELAÇÃO DE PEÇAS
LIST OF PARTS • LISTA DE PARTES

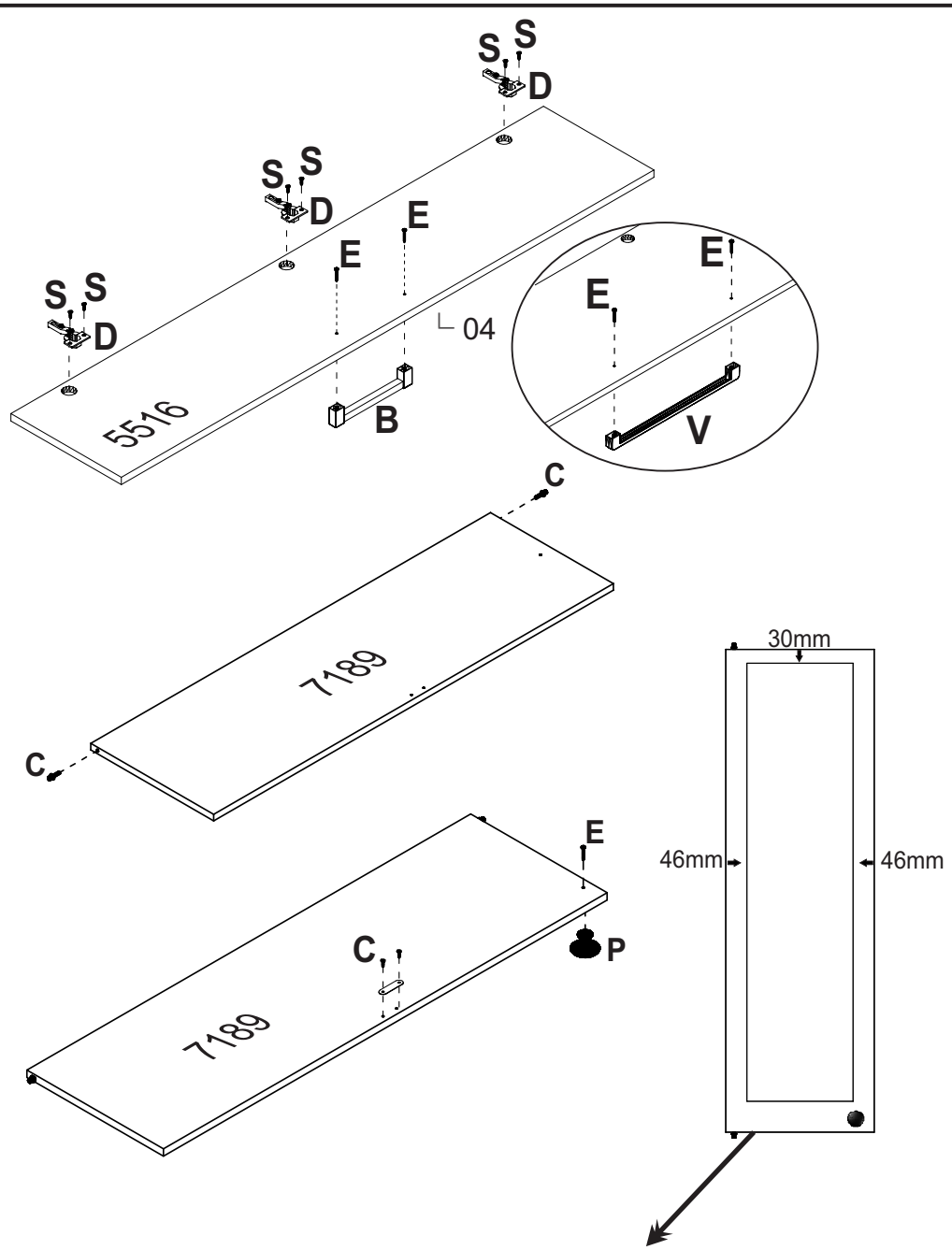
DESCRIÇÃO DESCRIPTION DESCRIPCIÓN	VOLUME VOLUME VOLUMEM	NÚMERO NUMBER NÚMERO	DIMENSÃO DIMENSION DIMENSION	QUANTIDADE QUANTITY CANTIDAD
FUNDO DE GAVETA DRAWER'S BOTTOM FONDO DEL CAJÓN	01	04	488x365x2,5	03
CABIDEIRO OB. FRIZADO FRIZZED OBLONG HANGER PERCHERO OB. FRIZADO	01	05	506mm	02
RODAPÉ FRONTAL FRONT BASEBOARD ZÓCALO FRONTAL	01	4069	515x66x12	04
TRAVA LOCK TRABA	01	5947	515x50x12	01
TRASEIRO DE GAVETA DRAWER'S BACKBOARD TRASERO DE CAJÓN	01	7157	466x90x12	03
LAT. INTERNA INTERNAL SIDE INTERNA IZQUIERDA	01	7194	1057x345x12	01
CHAPÉU WARDROBE'S TOP TAPA SUPERIOR	01	7195	1569x448x12	01
TAMPO COVER TAPA	01	7196	515x365x12	01
PRATELEIRA SHELF ESTANTE	01	7197	330x323x12	01
PRATELEIRA SHELF ESTANTE	01	7198	340x180x12	02
DIVISÓRIA DIVISION DIVISIÓN	01	7199	347x180x12	01
BASE DO MALEIRO BASE FOR LUGGAGE RACK BASE DEL PORTAEQUIPAJES	01	7851	515x380x12	01
LAT. EXT. ESQUERDA LEFT EXTERNAL SIDE LAT. EXT. IZQUIERDA	01	8501	2000x448x12	01
LAT. EXT. DIREITA RIGHT EXTERNAL SIDE LATERAL EXTERNA DERECHA	01	8502	2000x448x12	01
LAT. INT. ESQUERDA LEFT INTERNAL SIDE LAT. INTERNA IZQUIERDA	01	8503	1922x448x12	01
LAT. INT. DIREITA RIGHT INTERNAL SIDE LAT. INTERNA DERECHA	01	8504	1922x448x12	01
PRATELEIRA SHELF ESTANTE	01	8505	515x380x12	02
LAT. DE GAVETA SIDE DRAWER LATERAL DE CAJÓN	01	9426	357x101x12	06
DESCRIÇÃO DESCRIPTION DESCRIPCIÓN	VOLUME VOLUME VOLUMEM	NÚMERO NUMBER NÚMERO	DIMENSÃO DIMENSION DIMENSION	QUANTIDADE QUANTITY CANTIDAD
TRASEIRO G.R WARDROBE'S BACKBOARD COSTADO DEL ROPERO	02	01	1868x527x2,5	03
VISTA CENTRAL CENTRAL FRONTAGE VISTA CENTRAL	02	02	523x68x15	01

RELAÇÃO DE PEÇAS
LIST OF PARTS • LISTA DE PARTES

DESCRIÇÃO DESCRIPTION DESCRIPCIÓN	VOLUME VOLUME VOLUMEM	NÚMERO NUMBER NÚMERO	DIMENSÃO DIMENSION DIMENSIÓN	QUANTIDADE QUANTITY CANTIDAD
VISTA SUPERIOR SUPERIOR FRONTAGE VISTA SUPERIOR	02	03	1593x68x15	01
TAMPO COVER TAPA	02	3334	515x448x12	02
VISTA INFERIOR BOTTOM FRONTAGE VISTA INFERIOR	02	4068	1593x68x15	01
PORTA DOOR PUERTA	02	5516	1852x260x15	04
FRENTE DE GAVETA DRAWER'S FRONT FRENTE DEL CAJÓN	02	7154	523x170x15	03
TAMPO GAVETA DRAWER'S COVER TAPA DEL CAJÓN	02	7200	515x448x12	01
TAMPO COVER TAPA	02	8339	515x380x12	01
DESCRIÇÃO DESCRIPTION DESCRIPCIÓN	VOLUME VOLUME VOLUMEM	NÚMERO NUMBER NÚMERO	DIMENSÃO DIMENSION DIMENSIÓN	QUANTIDADE QUANTITY CANTIDAD
PORTA DOOR PUERTA	03	7189	1047x322x15	01
ESPELHO MIRROR ESPEJO	03	971166	950x250x3	01

Ps: Peças e Complementos que não contém processo de furação não são enumeradas.
Parts and Accessories that do not contain drilling process and are not listed.
Piezas y Accesorios que no contienen procesos de perforación y que no numerados.





“Fixe a porta do espelho com fita dupla-face”
 “Fix the mirror door with double-sided tape”
 “Fije la puerta del espejo con cinta adhesiva de doble cara”

