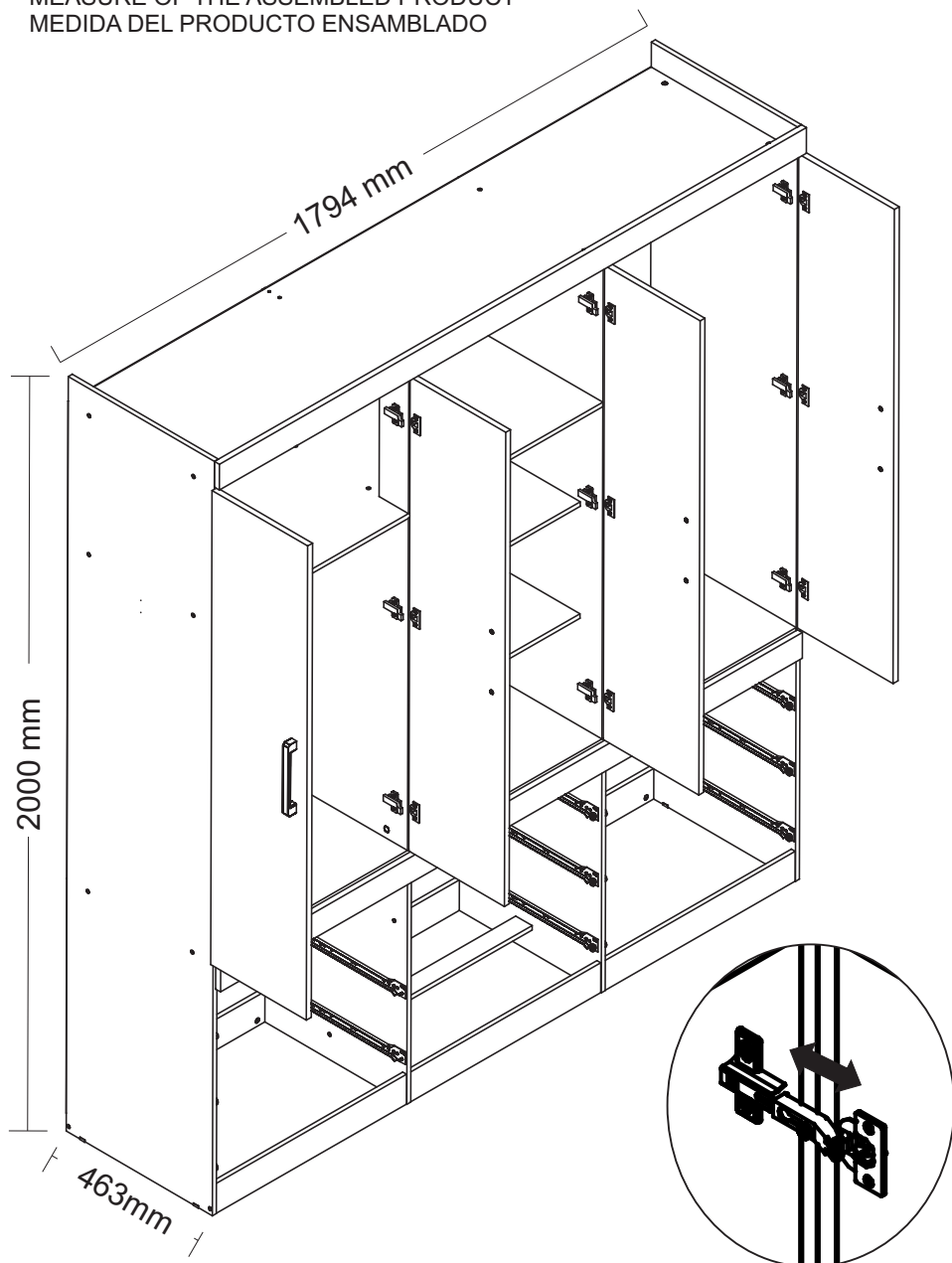


MÉDIDA DO PRODUTO MONTADO

MEASURE OF THE ASSEMBLED PRODUCT
MEDIDA DEL PRODUCTO ENSAMBLADO



+55 (43)3538-8300

G.R. STAR 6.9

WARDROBE STAR 6.9
ROPERO SATR 6.9

ESQUEMA DE MONTAGEM 949302-03

ASSEMBLING INSTRUCTIONS
MANUAL DE ARMADO

santos
Andirá



120 minutos
120 minutes

161927 • CASTANHA/OFF WHITE
161943 • JATOBÁ/AREIA
161944 • JATOBÁ/JATOBÁ
161958 • ATACAMA/GRAFITTE
161966 • BRANCO/BRANCO

www.santosandira.com.br

AVISO

Para limpeza do seu móvel utilize flanela seca ou levemente umedecida, sem produtos químicos!

WARNING

To clean your mobile use dry cloth or slightly moistened, no chemicals!

ADVERTENCIA

Para limpiar su mueble use un paño seco o ligeramente humedecido, sin productos químicos!



ISO 14001



ISO 9001



Descarte os resíduos de forma seletiva!

Dispose of waste selectively!

¡Deseche los residuos de manera selectiva!

Em caso de produto com espelho siga as instruções abaixo

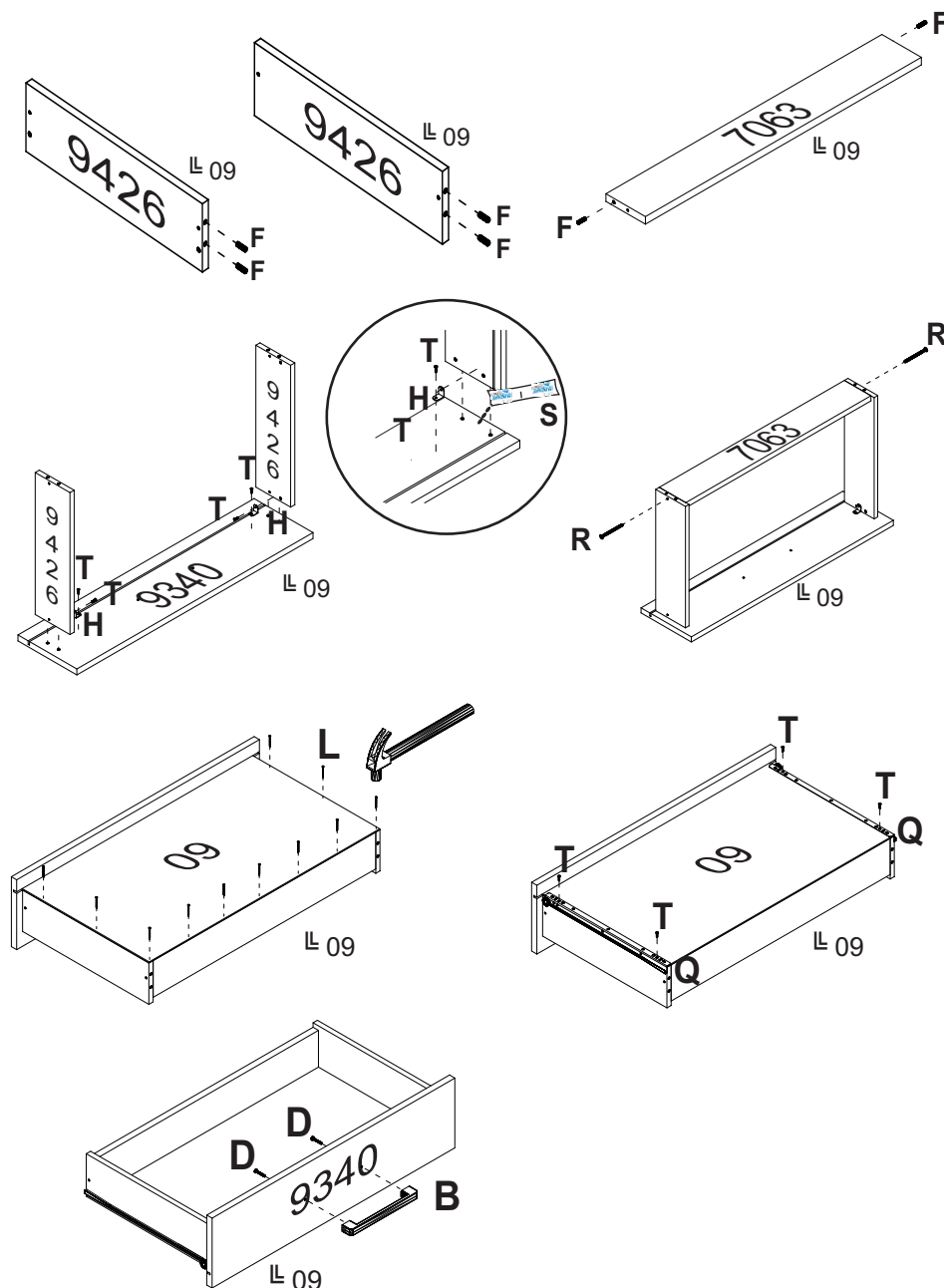
In the case of a product with a mirror, follow the instructions below

En el caso de un producto con espejo, siga las instrucciones a continuación

Cole os espelhos na porta e aguarde cerca de 01 hora para fazer a colocação da mesma no produto.

Attach the mirrors to the door and wait about 01 hour to place it on the product.

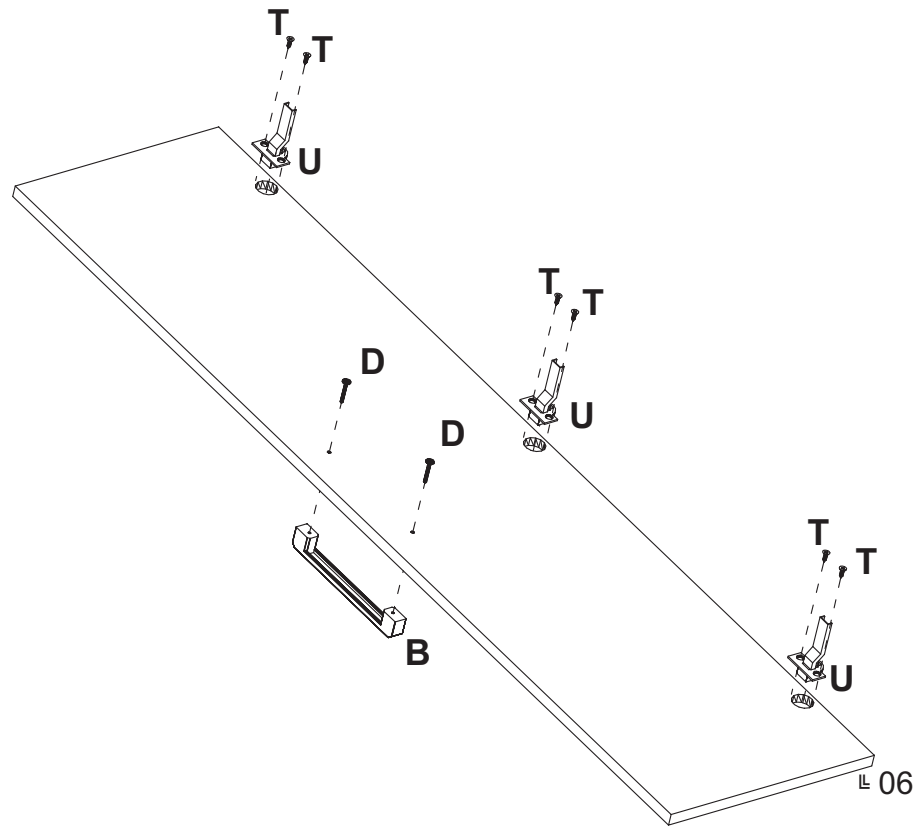
Coloque los espejos en la puerta y espere alrededor 01 hora para colocarlos sobre el producto.



“Usar cola em todas as cavilhas”

“Use glue on all wood pegs”

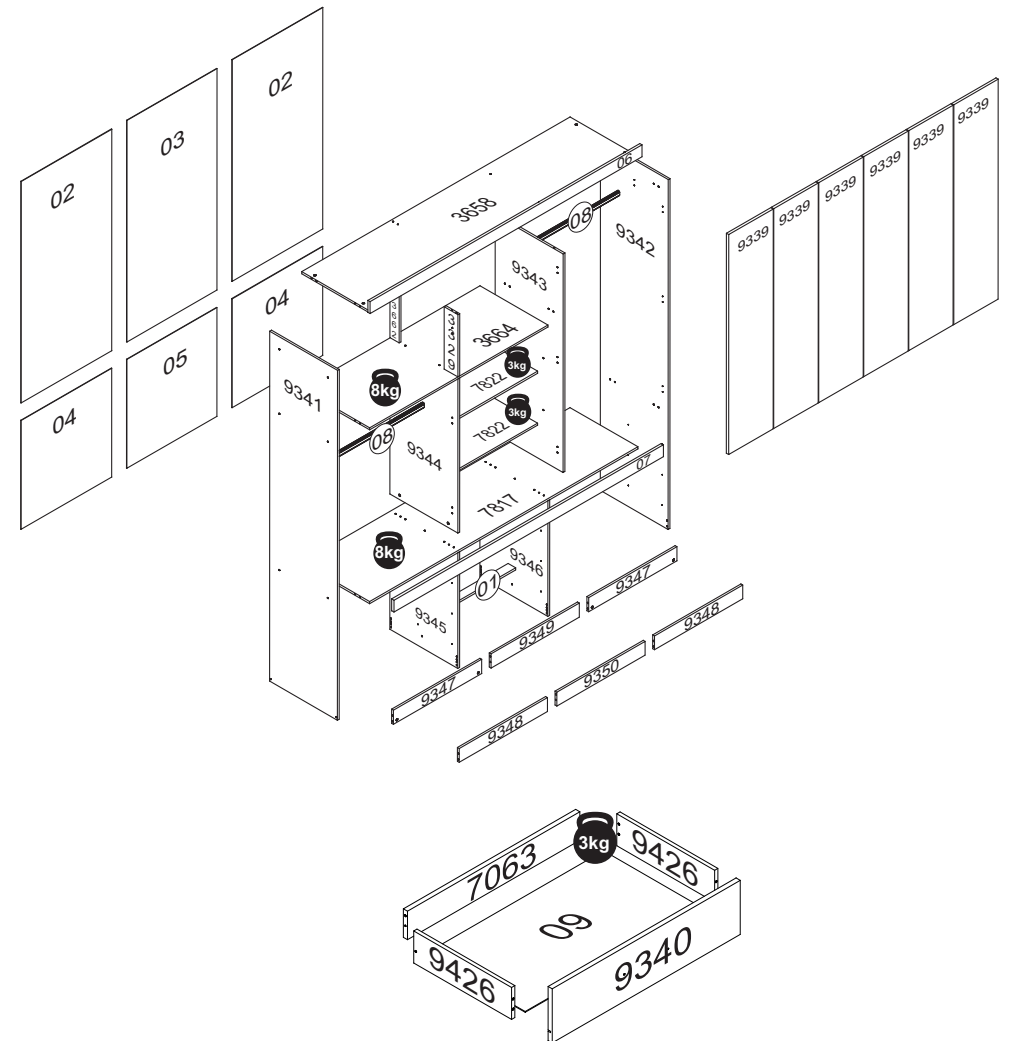
“Utilizar cola en todos los tarugos de madera”




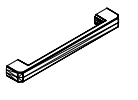













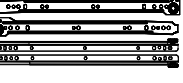

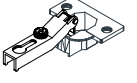

O peso máximo da carga exibido no desenho refere-se a objetos distribuídos de maneira uniforme sobre toda a área de contato da peça.

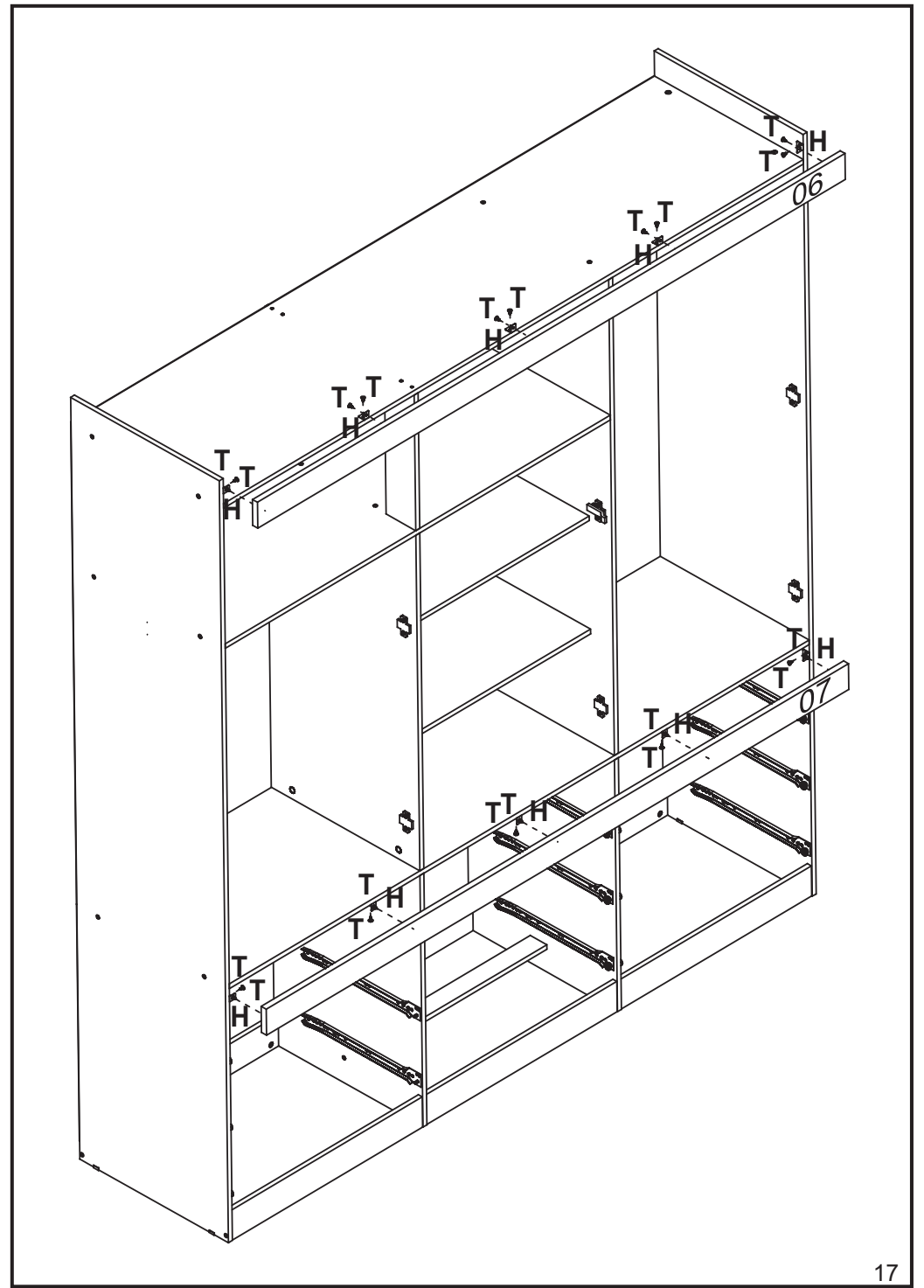
The maximum loading weight the image shows refers to objects distributed uniformly over the whole part contact area.

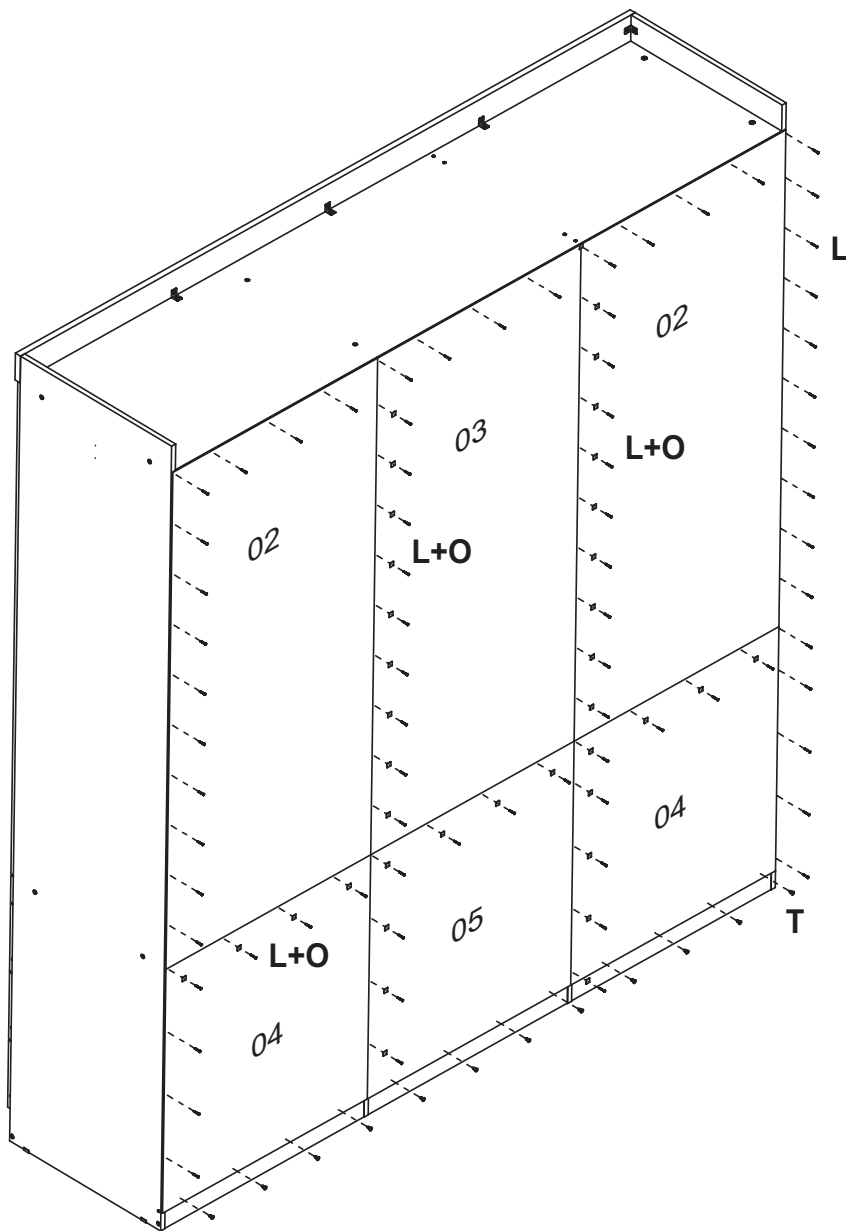
El peso máximo de carga informado en el diseño se refiere a objetos distribuidos uniformemente sobre totalidad de la área de contacto de la pieza.



RELAÇÃO DE ACESSÓRIOS
LIST OF ACCESSORIES • LISTA DE ACCESORIOS

<p>A 22</p>  <p>PARAFUSO FI CH PH 4,0x50 SCREW FI CH PH 4,0x50 TORNILLO FI CH PH 4,0x50</p>	<p>B 15</p>  <p>PUX. VERO 160mm HANDLE VERO 160mm TIRADOR VERO 160mm</p>	<p>C 04</p>  <p>CASTANHA GIROFIX 12x09 MINIFIX 12x09mm MINIFIX 12x09mm</p>	<p>D 30</p>  <p>PARAFUSO FI FL PH 3,5x30 SCREW FI FL PH 3,5x30 TORNILLO FI FL PH 3,5x30</p>
<p>E 18</p>  <p>CALÇO P/ DOBRA 5mm WEDGE FOR HINGE 5mm CALZO P/ BISAGRA 5mm</p>	<p>F 100</p>  <p>CAVILHA MADEIRA 6x25 WOOD PEG 6x25 TARUGO DE MADEIRA 6x25</p>	<p>G 22</p>  <p>PORÇA CILINDRICA 12x09 CYLINDRICAL NUT 12x09 TUERCA CILINDRICA 12x09</p>	<p>H 28</p>  <p>CANTONEIRA METAL BRACKET METAL CANTONEIRA METAL</p>
<p>I 08</p>  <p>SAPATA LAT. MINI 12mm SHOE SIDE, MINI 12 mm SAPATA LAT. MINI 12mm</p>	<p>J 04</p>  <p>CUNHA WEDGE CUNA</p>	<p>K 08</p>  <p>PREGO 12x12 NAIL 12x12 CLAVO 12x12</p>	<p>L 198</p>  <p>PREGO 10x10 NAIL 10x10 CLAVO 10x10</p>
<p>M 04</p>  <p>PINO GIROFIX 35mm GIROFIX PIN 35mm TORNILLO DEL GIROFIX 35mm</p>	<p>N 04</p>  <p>SUPORTE CABIDEIRO OB. HANGER HOLDER SOPORTE PARA PERCHERO</p>	<p>O 40</p>  <p>FIXADOR FUNDO BACKBOARD'S FIXER FIJADOR DEL COSTADO</p>	<p>P 04</p>  <p>TAMPA GIROFIX 12mm GIROFIX COVER 12mm TAPA DEL GIROFIX 12mm</p>
<p>Q 09</p>  <p>CONJ. CORREDIÇA METAL 350mm SET OF METAL SLIDES 350mm CONJ. DE RIELES DE METAL 350mm</p>	<p>R 30</p>  <p>PARAFUSO FI CH PH 3,5x40 SCREW FI CH PH 3,5x40 TORNILLO FI CH PH 3,5x40</p>	<p>S 02</p>  <p>COLA PVA GLUE PVA COLA PVA</p>	<p>T 196</p>  <p>PARAFUSO FI CH PH 4,0x12 SCREW FI CH PH 4,0x12 TORNILLO FI CH PH 4,0x12</p>
<p>U 18</p>  <p>DOBRA METAL 26mm METAL HINGE 26mm BISAGRA METAL 26mm</p>	<p>V 12</p>  <p>PARAFUSO MQ PN PH 4x25 SCREW MQ PN PH 4x25 TORNILLO MQ PN PH 4x25</p>	<p>W 12</p>  <p>PORÇA SX MA 4 NUT SX MA 4 TUERCA SX MA 4</p>	





“Fixar os pregos a (100mm) de distância de um para outro”
 “Fix the nails (100mm) away from each other”
 “Fijar los clavos a (100mm) de distancia de uno a otro”

RELAÇÃO DE PEÇAS LIST OF PARTS • LISTA DE PARTES

DESCRIÇÃO DESCRIPTION DESCRIPCIÓN	VOLUME VOLUME VOLUMEM	NÚMERO NUMBER NÚMERO	DIMENSÃO DIMENSION DIMENSIÓN	QUANTIDADE QUANTITY CANTIDAD
VISTA SUPERIOR SUPERIOR FRONTAGE VISTA SUPERIOR	01	06	1794x68x15	01
VISTA CENTRAL VIEW FRONTAGE VISTA CENTRAL	01	07	1778x68x15	01
CABIDEIRO ECO FRIZADO FRIZZED ECO HANGER PERCHERO ECO FRIZADO	01	08	573mm	02
FUNDO GAVETA DRAWER'S BOTTOM FONDO DEL CAJÓN	01	09	555x365x2,5	09
BATENTE TOP SUPPORT BATIENTE	01	3329	356x90x12	01
CHAPÉU WARDROBE'S TOP TAPA SUPERIOR	01	3658	1770x448x12	01
BATENTE TOP SUPPORT BATIENTE	01	3662	356x60x12	01
TRASEIRO GAVETA DRAWER'S BACKBOARD TRASERO DE CAJÓN	01	7063	533x90x12	09
TAMPO DA GAVETA DRAWER'S COVER TAPA DEL CAJÓN	01	7817	1770x448x12	01
LAT. EXT. ESQUERDA LEFT EXTERNAL SIDE LAT. EXT. IZQUIERDA	01	9341	2000x448x12	01
LAT. EXT. DIREITA RIGHT EXTERNAL SIDE LATERAL EXTERNA DERECHA	01	9342	2000x448x12	01
LAT. INTERNA ESQUERDA LEFT INTERNAL SIDE LAT. INTERNA IZQUIERDA	01	9344	881x448x12	01
DIVISÓRIA ESQUERDA LEFT DIVISION DIVISIÓN IZQUIERDA	01	9345	661x448x12	01
DIVISÓRIA DIREITA RIGHT DIVISION DIVISIÓN DERECHA	01	9346	661x448x12	01
RODAPÉ TRASEIRO BACK BASEBOARD ZÓCALO TRASERO	01	9347	582x81x12	02
RODAPÉ TRASEIRO CENTRAL BACK BASEBOARD ZÓCALO TRASERO	01	9349	582x81x12	01
LAT. DE GAVETA SIDE DRAWER LATERAL DE CAJÓN	01	9426	357x101x12	18

RELAÇÃO DE PEÇAS
LIST OF PARTS • LISTA DE PARTES

DESCRIÇÃO DESCRIPTION DESCRIPCIÓN	VOLUME VOLUME VOLUMEM	NÚMERO NUMBER NÚMERO	DIMENSÃO DIMENSION DIMENSIÓN	QUANTIDADE QUANTITY CANTIDAD
TRAVA LOCK TRABA	02	01	582x50x12	01
TRASEIRO G.R WARDROBE'S BACKBOARD COSTADO DEL ROPERO	02	02	1266x598x2,5	02
TRASEIRO G.R WARDROBE'S BACKBOARD COSTADO DEL ROPERO	02	03	1266x594x2,5	01
TRASEIRO G.R WARDROBE'S BACKBOARD COSTADO DEL ROPERO	02	04	622x598x2,5	02
TRASEIRO G.R WARDROBE'S BACKBOARD COSTADO DEL ROPERO	02	05	622x594x2,5	01
BASE MALEIRO BASE FOR LUGGAGE RACK BASE DEL PORTAEQUIPAJES	02	3664	1176x448x12	01
PRATELEIRA SHELF ESTANTE	02	7822	582x380x12	02
PORTA DOOR PUERTA	02	9339	1257x293x15	06
FRENTE GAVETA DRAWER'S FRONT FRENTE DEL CAJÓN	02	9340	590x170x15	09
LAT.INTERNA DIREITA RIGHT INTERNAL SIDE LAT. INTERNA DERECHA	02	9343	1249x448x12	01
RODAPE FRONTAL FRONT BASEBOARD ZÓCALO FRONTAL	02	9348	582x079x12	02
RODAPE FRONTAL CENTRAL FRONT BASEBOARD ZÓCALO FRONTAL	02	9350	582x079x12	01

