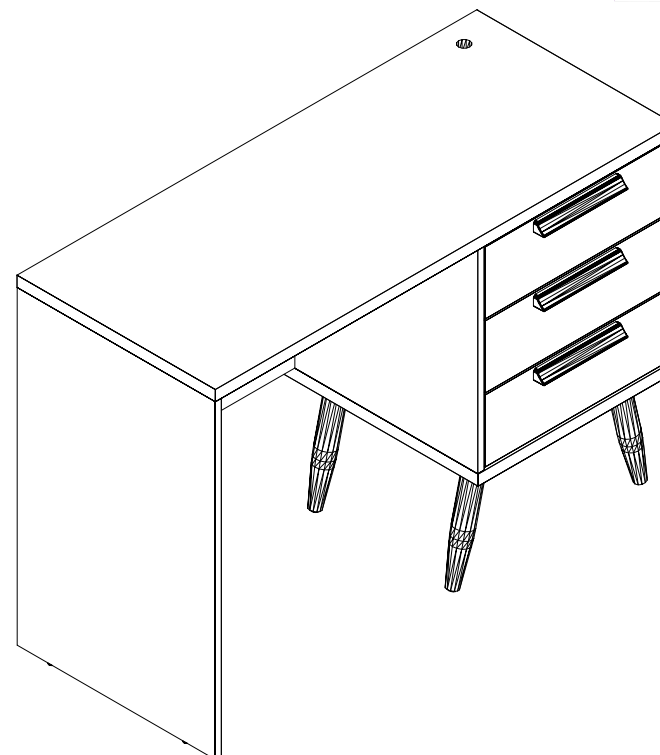


MESA HOME OFFICE NEW CONECT 03 GAV
 TABLE HOME OFFICE NEW CONECT 03 GAV
 MESILLA HOME OFFICE NEW CONECT 03 GAV

**santos
Andirá**

ESQUEMA DE MONTAGEM 949308
 ASSEMBLING INSTRUCTIONS
 MANUAL DE ARMADO



60 minutos
 60 minutes

065804 • BRANCO TX/JATOBÁ
065884 • GRAFITTE/JATOBÁ

www.santosandira.com.br

AVISO

Para limpeza do seu móvel utilize flanela seca ou levemente umedecida, sem produtos químicos!

WARNING

To clean your mobile use dry cloth or slightly moistened, no chemicals!

ADVERTENCIA

Para limpiar su mueble use un paño seco o ligeramente humedecido, sin productos químicos!



ISO 14001



ISO 9001



Descarte os resíduos de forma seletiva!

Dispose of waste selectively!

¡Deseche los residuos de manera selectiva!

Em caso de produto com espelho siga as instruções abaixo:

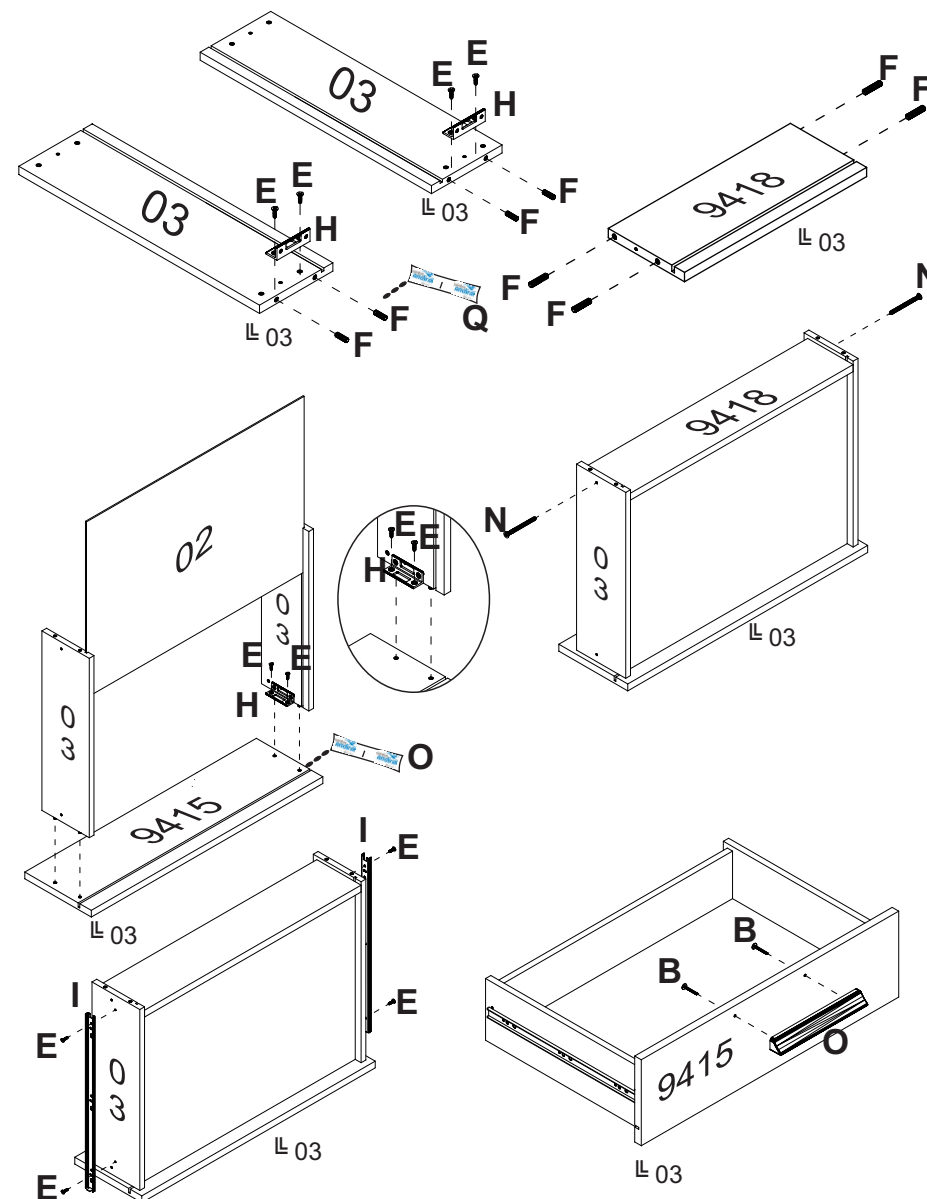
In the case of a product with a mirror, follow the instructions below

En el caso de un producto con espejo, siga las instrucciones a continuación:

Cole os espelhos na porta e aguarde cerca de 01 hora para fazer a colocação da mesma no produto.

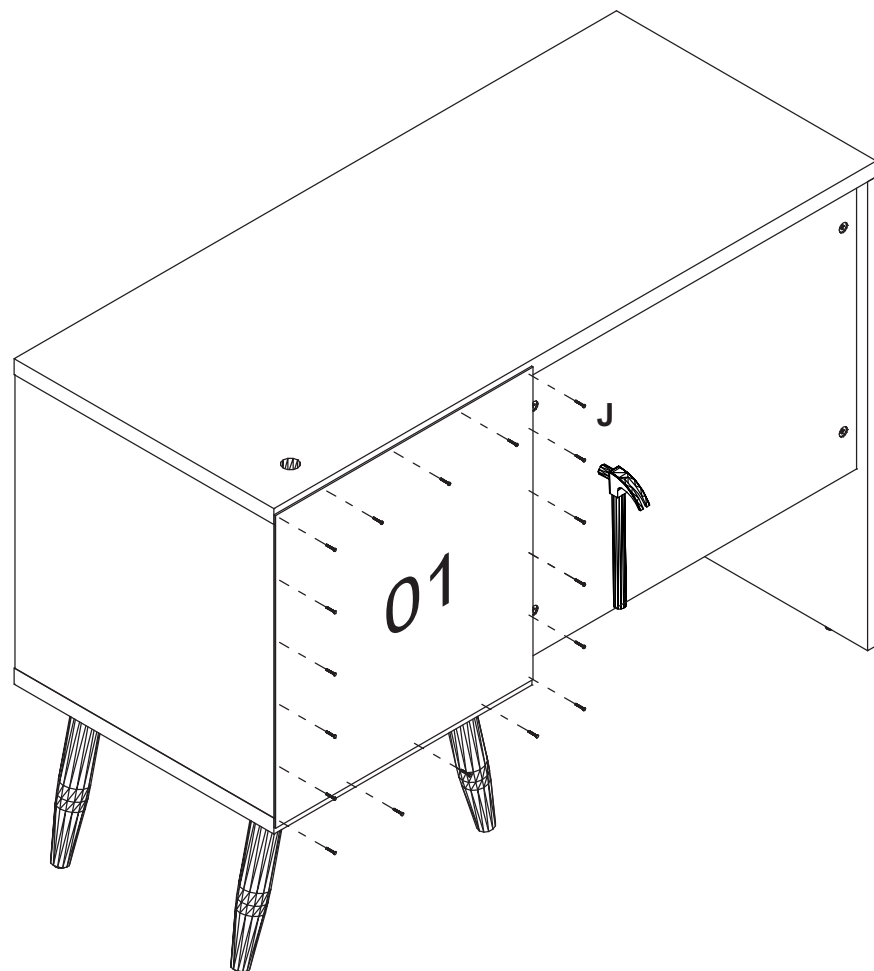
Attach the mirrors to the door and wait about 01 hour to place it on the product.

Coloque los espejos en la puerta y espere alrededor 01 hora para colocarlos sobre el producto.



“Usar cola em todas as cavilhas”

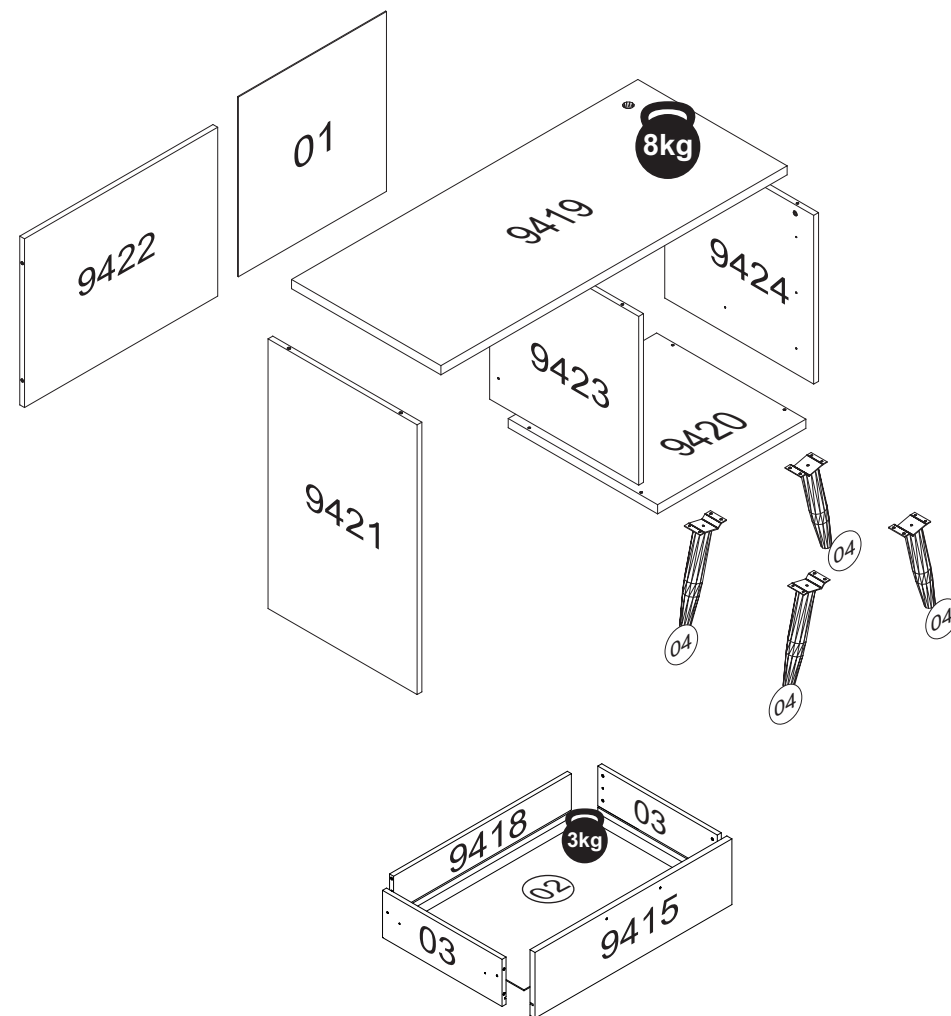
“Use glue on all wood pegs”





















O peso máximo da carga exibido no desenho refere-se a objetos distribuídos de maneira uniforme sobre toda a área de contato da peça.

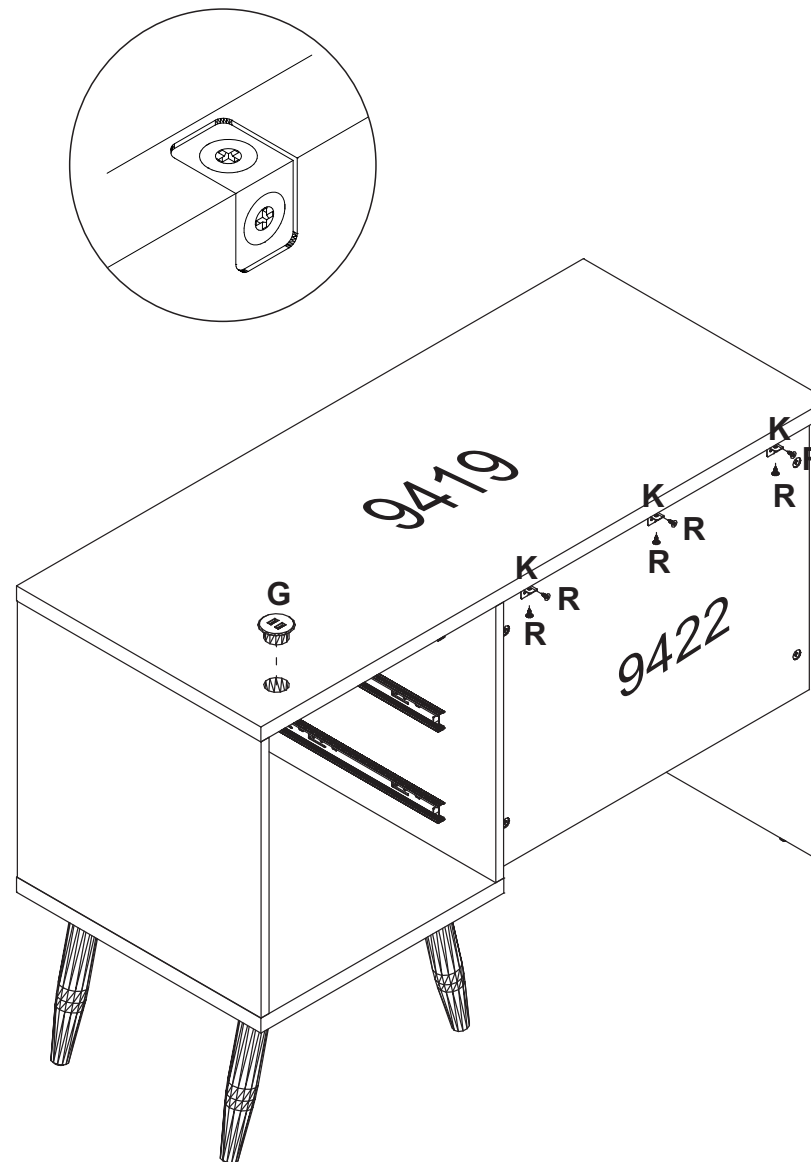
The maximum loading weight the image shows refers to objects distributed uniformly over the whole part contact area.

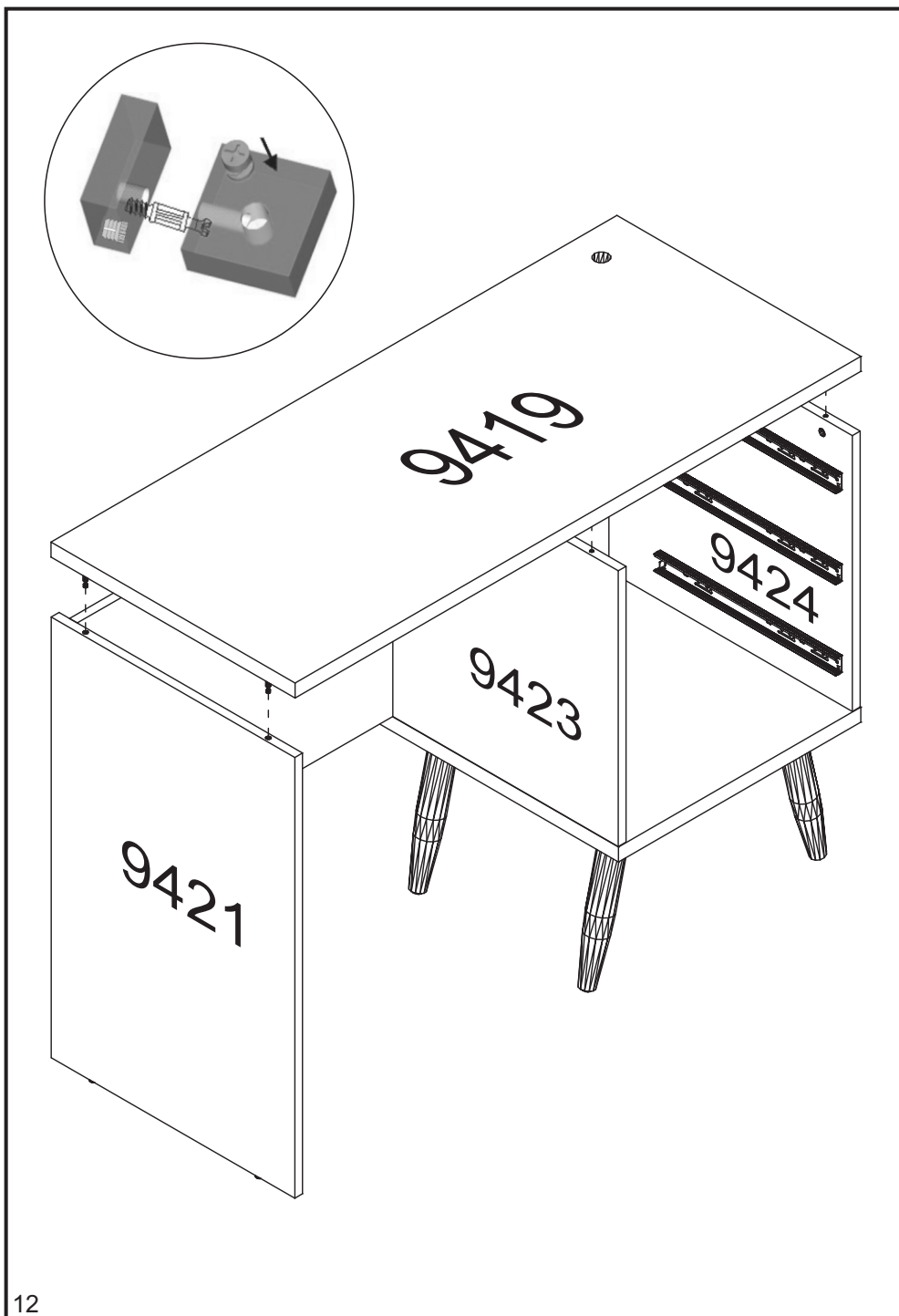
El peso máximo de carga informado en el diseño se refiere a objetos distribuidos uniformemente sobre totalidad de la área de contacto de la pieza.



RELAÇÃO DE ACESSÓRIOS
LIST OF ACCESSORIES • LISTA DE ACCESORIOS

A 04  PARAFUSO FI CH PH 4,5x60 SCREW FI CH PH 4,5x60 TORNILLO FI CH PH 4,5x60	B 06  PARAFUSO FI FL PH 3,5x30 SCREW FI FL PH 3,5x30 TORNILLO FI FL PH 3,5x30	C 02  SAPATA REDONDA 14mm ROUND SHOE 14mm SAPATA REDONDA 14mm	D 10  CASTANHA GIROFIX 15x12 MINIFIX 15x12 MINIFIX 15x12
E 36  PARAFUSO FI CH PH 4,0x12 SCREW FI CH PH 4,0x12 TORNILLO FI CH PH 4,0x12	F 24  CAVILHA MADEIRA 6x25 WOOD PEG 6x25 TARUGO DE MADEIRA 6x25	G 01  TOMADA USB USB SOCKET TOMA USB	H 06  CANTONEIRA PLÁSTICA BRACKET PLASTIC CANTONEIRA PLASTICA
I 03  CORREDIÇA TELES. 350mm TELESCOPIC SLIDES 350mm RIELES TELESCÓPICO 350mm	J 18  PREGO 10x10 NAIL 10x10 CLAVO 10x10	K 03  CANTONEIRA METAL BRACKET METAL CANTONEIRA METAL	L 10  PINO GIROFIX 35mm GIROFIX PIN 35mm TORNILLO DEL GIROFIX 35mm
M 16  PARAFUSO FI CH PH 4,0x25 SCREW FI CH PH 4,5x35 TORNILLO FI CH PH 4,5x35	N 06  PARAFUSO FI CH PH 3,5x35 SCREW FI CH PH 3,5x35 TORNILLO FI CH PH 3,5x35	O 03  PUX. CONCH 192mm HANDLE CONCH 192mm TIRADOR CONCH 192mm	P 02  PREGO 12x12 NAIL 12x12 CLAVO 12x12
Q 01  COLA PVA GLUE PVA COLA PVA	R 18  PARAFUSO FI CH PH 4,0x14 SCREW FI CH PH 4,0x14 TORNILLO FI CH PH 4,0x14		





RELAÇÃO DE PEÇAS LIST OF PARTS • LISTA DE PARTES

DESCRIÇÃO DESCRIPTION DESCRIPCIÓN	VOLUME VOLUME VOLUMEN	NÚMERO NUMBER NÚMERO	DIMENSÃO DIMENSION DIMENSIÓN	QUANTIDADE QUANTITY CANTIDAD
TRASEIRO BACKBOARD COSTADO	01	01	490x466x2,5	01
FUNDO DE GAVETA DRAWER'S BOTTOM FONDO DEL CAJÓN	01	02	394x349x2,5	03
LAT. DE GAVETA SIDE DRAWER LATERAL DE CAJÓN	01	03	357x122x12	06
PE PALITO STICK PE PALO PE	01	04	250mm	04
FRENTE DE GAVETA DRAWER'S FRONT FRENTE DEL CAJÓN	01	9415	428x148x15	03
TRASEIRO DE GAVETA DRAWER'S BACKBOARD TRASERO DE CAJÓN	01	9418	387x113x12	03
TAMPO SUPERIOR TOP COVER TAPA SUPERIOR	01	9419	1090x470x25	01
BASE INF. BOTTOM BASE BASE INFERIOR	01	9420	470x467x25	01
LAT. EXTERNA EXTERNAL SIDE LADO EXTERNO	01	9421	735x469x15	01
TRAVA LOCK TRABA	01	9422	608x460x15	01
LAT. EXT. ESQUERDA LEFT EXTERNAL SIDE LAT. EXT. IZQUIERDA	01	9423	469x460x15	01
LAT. EXT. DIREITA RIGHT EXTERNAL SIDE LATERAL EXTERNA DERECHA	01	9424	469x460x15	01

Pt: Peças e Complementos que não contém processo de furação não são enumeradas.
Parts and Accessories that do not contain drilling process and are not listed.
Piezas y Accesorios que no contienen procesos de perforación y que no numerados.

