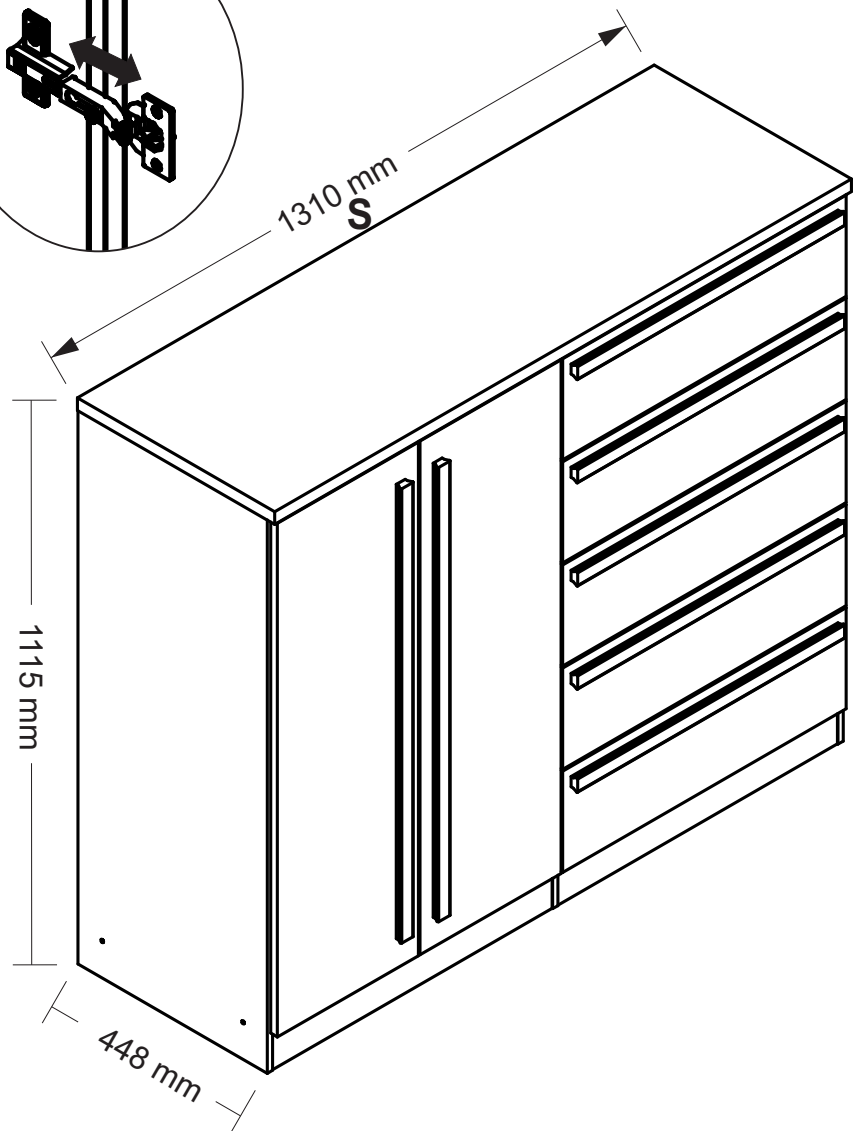
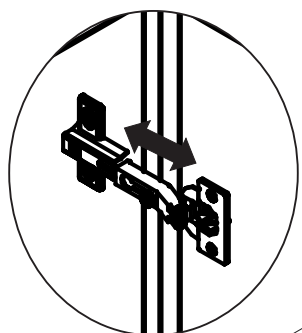


### MEDIDA DO PRODUTO MONTADO

MEASURE OF THE ASSEMBLED PRODUCT  
MEDIDA DEL PRODUCTO ENSAMBLADO



+55 (43)3538-8300

### CÔMODA MÁLAGA GOLD 2.5

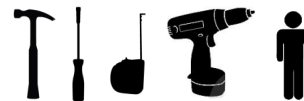
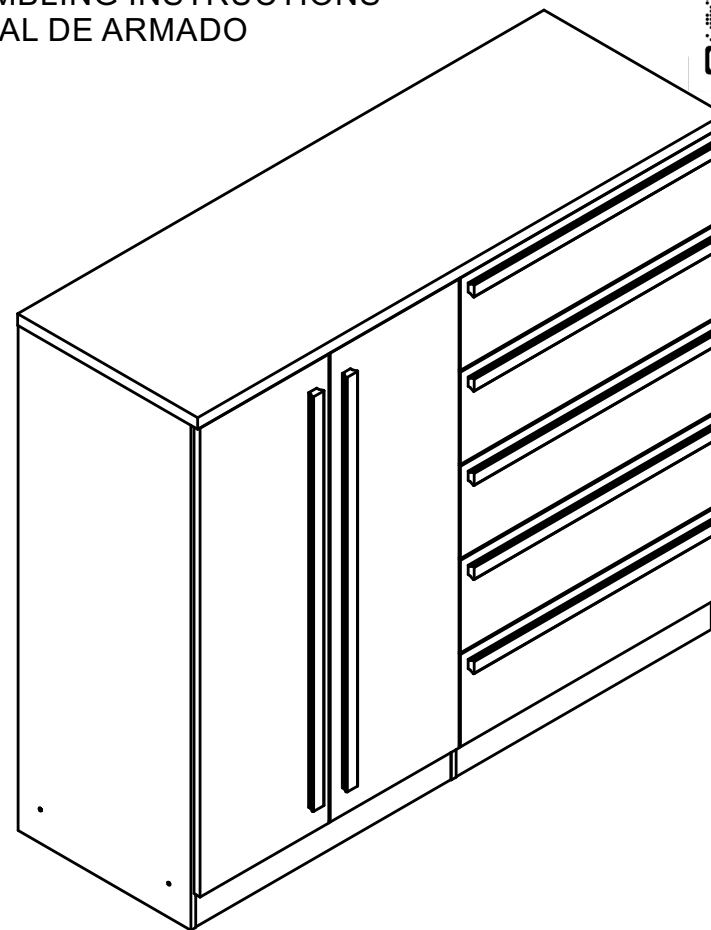
DRESSER MALAGA GOLD 2.5  
COMODA MALAGA GOLD 2.5

santos  
**Andirá**  
O móvel dos seus melhores momentos.



### ESQUEMA DE MONTAGEM 949313

ASSEMBLING INSTRUCTIONS  
MANUAL DE ARMADO



60 minutos  
60 minutes

310143 • JATOBÁ/AREIA  
310144 • JATOBÁ/JATOBÁ

[www.santosandira.com.br](http://www.santosandira.com.br)

## AVISO

**Para limpeza do seu móvel utilize flanela seca ou levemente umedecida, sem produtos químicos!**

## WARNING

**To clean your mobile use dry cloth or slightly moistened, no chemicals!**

## ADVERTENCIA

**Para limpiar su mueble use un paño seco o ligeramente humedecido, sin productos químicos!**



ISO 14001



ISO 9001



**Descarte os resíduos de forma seletiva!**

*Dispose of waste selectively!*

*¡Deseche los residuos de manera selectiva!*

**Em caso de produto com espelho siga as instruções abaixo**

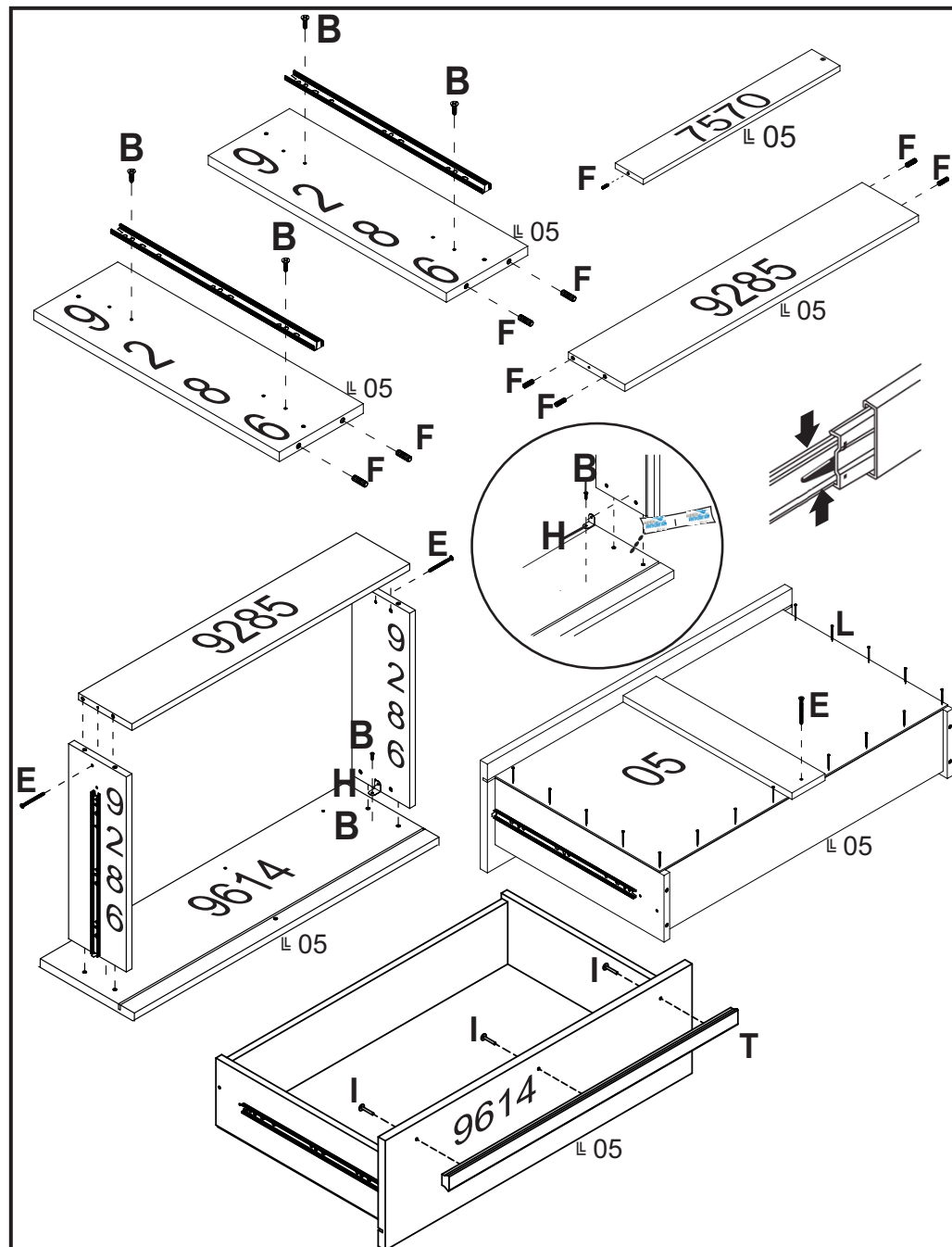
*In the case of a product with a mirror, follow the instructions below*

*En el caso de un producto con espejo, siga las instrucciones a continuación*

**Cole os espelhos na porta e aguarde cerca de 01 hora para fazer a colocação da mesma no produto.**

*Attach the mirrors to the door and wait about 01 hour to place it on the product.*

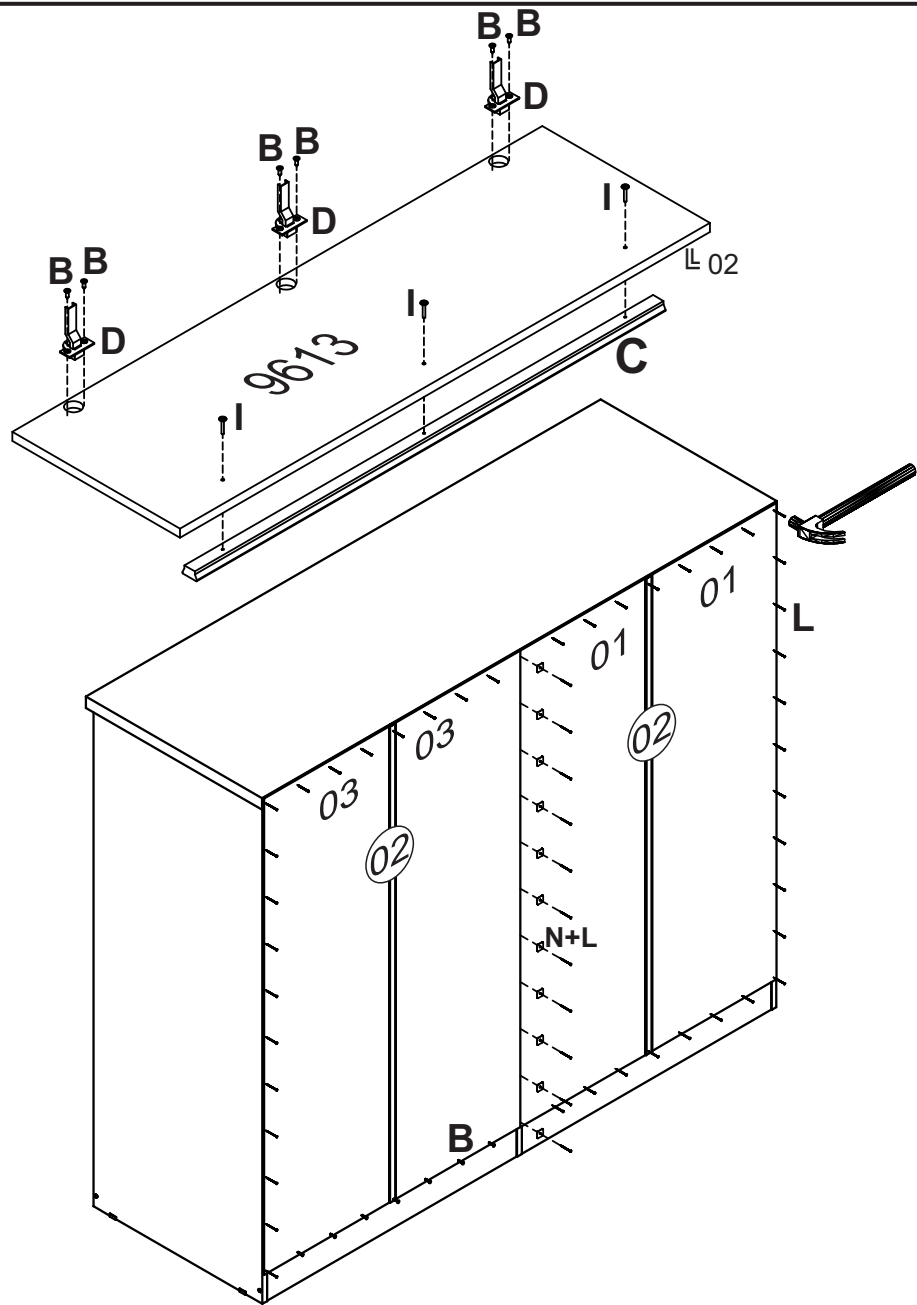
*Coloque los espejos en la puerta y espere alrededor 01 hora para colocarlos sobre el producto.*



**“Usar cola em todas as cavilhas”**

**“Use glue on all wood pegs”**

**“Utilizar cola en todos los tarugos de madera”**



“Fixar os pregos a (100mm) de distância de um para outro”

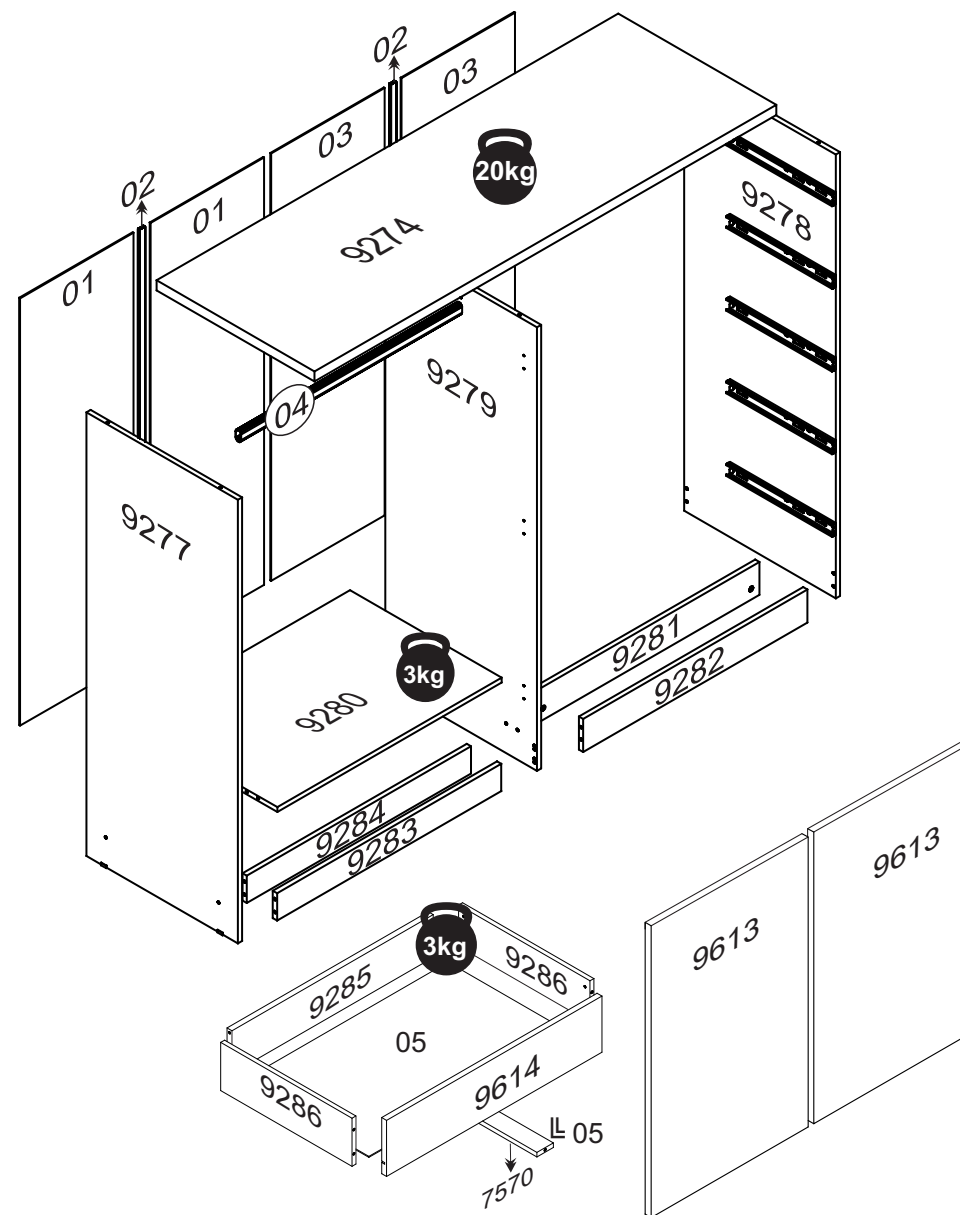
“Fix nails (100mm) away from each other”

“Fijar los clavos a (100mm) de distancia de uno a otro”






O peso máximo da carga exibido no desenho refere-se a objetos distribuídos de maneira uniforme sobre toda a área de contato da peça.

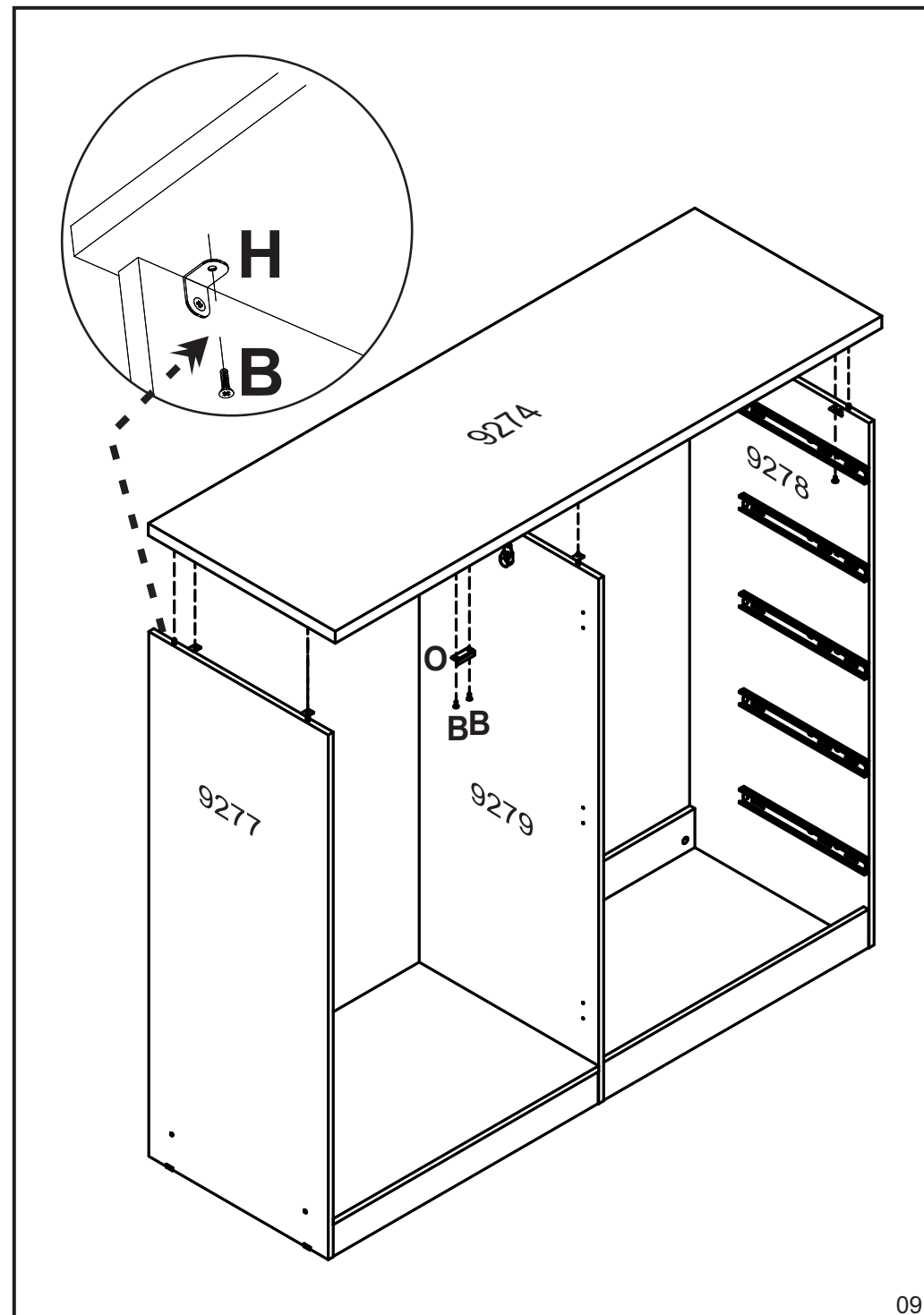
The maximum loading weight the image shows refers to objects distributed uniformly over the whole part contact area.

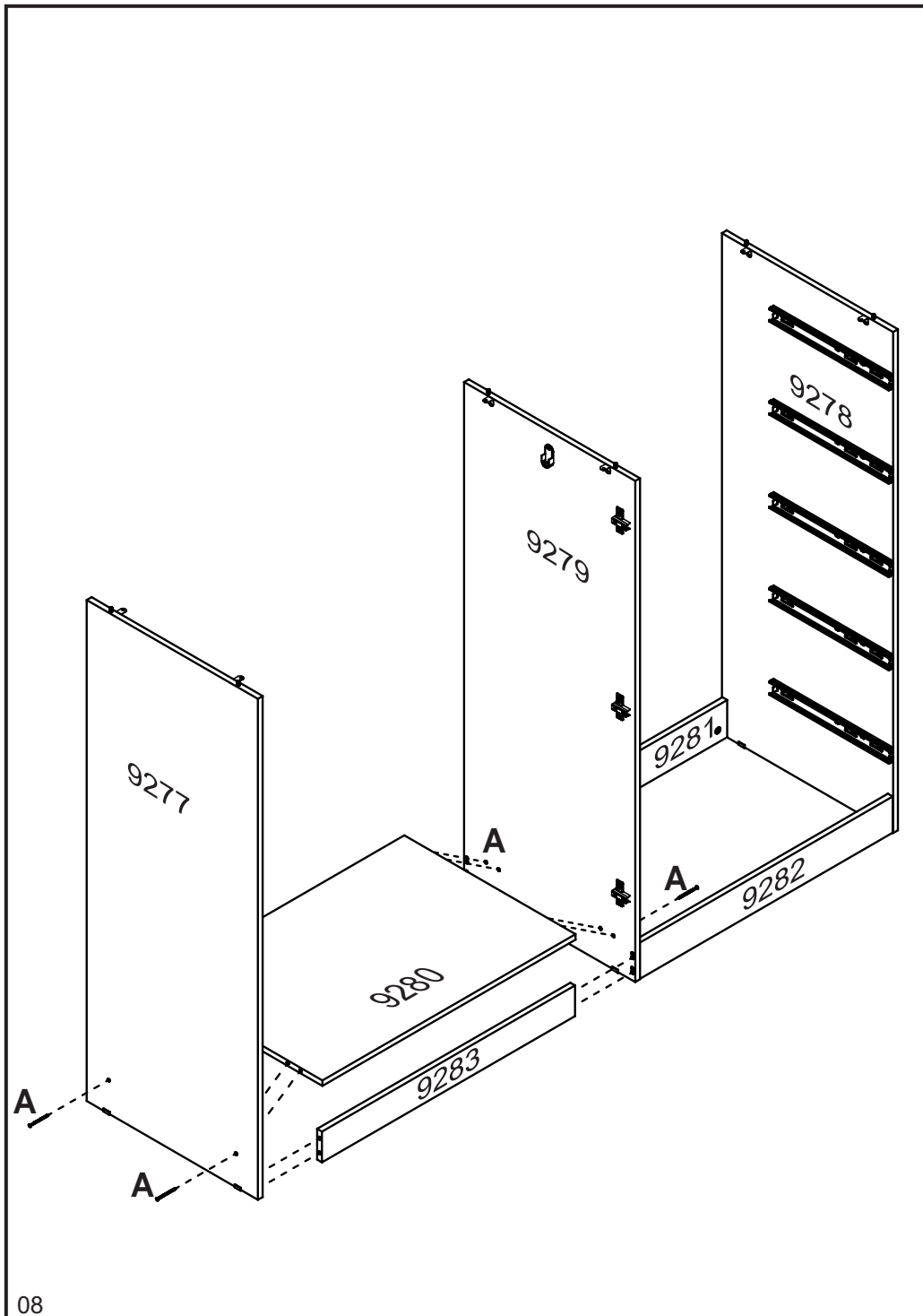
El peso máximo de carga informado en el diseño se refiere a objetos distribuidos uniformemente sobre totalidad de la área de contacto de la pieza.



**RELAÇÃO DE ACESSÓRIOS**  
LIST OF ACCESSORIES • LISTA DE ACCESORIOS

<p><b>A</b> <b>08</b></p>  <p><b>PARAFUSO FI CH PH 4,0x50</b> SCREW FI CH PH 4,0x50 TORNILLO FI CH PH 4,0x50</p>	<p><b>B</b> <b>110</b></p>  <p><b>PARAFUSO FI CH PH 4,0x12</b> SCREW FI CH PH 4,0x12 TORNILLO FI CH PH 4,0x12</p>	<p><b>C</b> <b>02</b></p>  <p><b>PUXADOR MDF 894mm</b> HANDLE MDF TIRADOR MDF</p>	<p><b>D</b> <b>06</b></p>  <p><b>DOBRA METAL 26mm</b> METAL HINGE 26mm BISAGRA METAL 26mm</p>
<p><b>E</b> <b>15</b></p>  <p><b>PARAFUSO FI CH PH 3,5x35</b> SCREW FI CH PH 3,5x35 TORNILLO FI CH PH 3,5x35</p>	<p><b>F</b> <b>67</b></p>  <p><b>CAVILHA MADEIRA 6x25</b> WOOD PEG 6x25 TARUGO DE MADEIRA 6x25</p>	<p><b>G</b> <b>02</b></p>  <p><b>COLA PVA</b> GLUE PVA COLA PVA</p>	<p><b>H</b> <b>16</b></p>  <p><b>CANTONEIRA METAL</b> BRACKET METAL CANTONEIRA METAL</p>
<p><b>I</b> <b>21</b></p>  <p><b>PARAFUSO FI FL PH 3,5x25</b> SCREW FI FL PH 3,5x25 TORNILLO FI FL PH 3,5x25</p>	<p><b>J</b> <b>08</b></p>  <p><b>PORCA CILINDRICA 12x09</b> CYLINDRICAL NUT 12x09 TUERCA CILINDRICA 12x09</p>	<p><b>K</b> <b>05</b></p>  <p><b>CORREDIÇA TELESCÓPICA</b> TELESCÓPIC SLIDES RIELES TELESCÓPICO</p>	<p><b>L</b> <b>142</b></p>  <p><b>PREGO 10x10</b> NAIL 10x10 CLAVO 10x10</p>
<p><b>M</b> <b>06</b></p>  <p><b>CALÇO P/ DOBRA 5mm</b> WEDGE FOR HINGE 5mm CALZO P/ BISAGRA 5mm</p>	<p><b>N</b> <b>11</b></p>  <p><b>FIXADOR FUNDO</b> BACKBOARD'S FIXER FIJADOR DEL COSTADO</p>	<p><b>O</b> <b>01</b></p>  <p><b>BATENTE PARA PORTA</b> DOOR STOP MARCO DE LA PUERTA</p>	<p><b>P</b> <b>06</b></p>  <p><b>PREGO 12x12</b> NAIL 12x12 CLAVO 12x12</p>
<p><b>Q</b> <b>06</b></p>  <p><b>SAPATA LAT. MINI 12mm</b> SHOE SIDE. MINI 12 mm SAPATA LAT. MINI 12mm</p>	<p><b>R</b> <b>02</b></p>  <p><b>SUPORTE CABIDEIRO OB.</b> HANGER HOLDER SOPORTE PARA PERCHERO</p>	<p><b>S</b> <b>01</b></p>  <p><b>KIT ANTI-TOMBAMENTO</b> ANTI-TIP KIT KIT ANTIVUELCO</p>	<p><b>T</b> <b>05</b></p>  <p><b>PUXADOR MDF 606mm</b> HANDLE MDF TIRADOR MDF</p>
<p><b>U</b> <b>04</b></p>  <p><b>CUNHA</b> WEDGE CUÑA</p>			





## RELAÇÃO DE PEÇAS LIST OF PARTS • LISTA DE PARTES

DESCRIÇÃO DESCRIPTION DESCRIPCIÓN	VOLUME VOLUME VOLUMEM	NÚMERO NUMBER NÚMERO	DIMENSÃO DIMENSION DIMENSIÓN	QUANTIDADE QUANTITY CANTIDAD
<b>TRASEIRO</b> BACKBOARD COSTADO	01	01	1050x322x2,5	02
<b>PERFIL H</b> PROFILE PERFIL	01	02	1042mm	02
<b>TRASEIRO</b> BACKBOARD COSTADO	01	03	1050x322x2,5	02
<b>CABIDEIRO ECO FRIZADO</b> FRIZZED ECO HANGER PERCHERO ECO FRIZADO	01	04	627mm	01
<b>FUNDO DE GAVETA</b> DRAWER'S BOTTOM FONDO DEL CAJÓN	01	05	609x365x2,5	05
<b>TRAVA</b> LOCK TRABA	01	7570	357x70x12	05
<b>TAMPO SUPERIOR</b> TOP COVER TAPA SUPERIOR	01	9274	1310x448x25	01
<b>LAT. EXT. ESQUERDA</b> LEFT EXTERNAL SIDE LAT. EXT. IZQUIERDA	01	9277	1090x430x12	01
<b>LAT. EXT. DIREITA</b> RIGHT EXTERNAL SIDE LATERAL EXTERNA DERECHA	01	9278	1090x430x12	01
<b>LAT. INTERNA</b> INTERNAL SIDE LAT. INTERNA	01	9279	1090x430x12	01
<b>BASE INFERIOR</b> BOTTOM BASE BASE INFERIOR	01	9280	636x430x12	01
<b>RODAPE TRASEIRO</b> BASEBOARD BACK ZÓCALO TRASERA	01	9281	636x81x12	01
<b>RODAPE FRONTAL</b> FRONT BASEBOARD ZÓCALO FRONTAL	01	9282	636x79x12	01
<b>RODAPE FRONTAL</b> FRONT BASEBOARD ZÓCALO FRONTAL	01	9283	636x67x12	01
<b>RODAPE TRASEIRO</b> BASEBOARD BACK ZÓCALO TRASERA	01	9284	636x67x12	01
<b>TRASEIRO DE GAVETA</b> DRAWER'S BACKBOARD TRASERO DE CAJÓN	01	9285	587x113x12	05
<b>LAT. DE GAVETA</b> SIDE DRAWER LATERAL DE CAJÓN	01	9286	357x122x12	10
<b>PORTA</b> DOOR PUERTA	01	9613	1011x320x15	02
<b>FRENTE DE GAVETA</b> DRAWER'S FRONT FRENTE DEL CAJÓN	01	9614	644x199x15	05

**P.s:** Peças e Complementos que não contém processo de furação não são enumeradas.  
Parts and Accessories that do not contain drilling process and are not listed.  
Piezas y Accesorios que no contienen procesos de perforación y que no numerados.

