

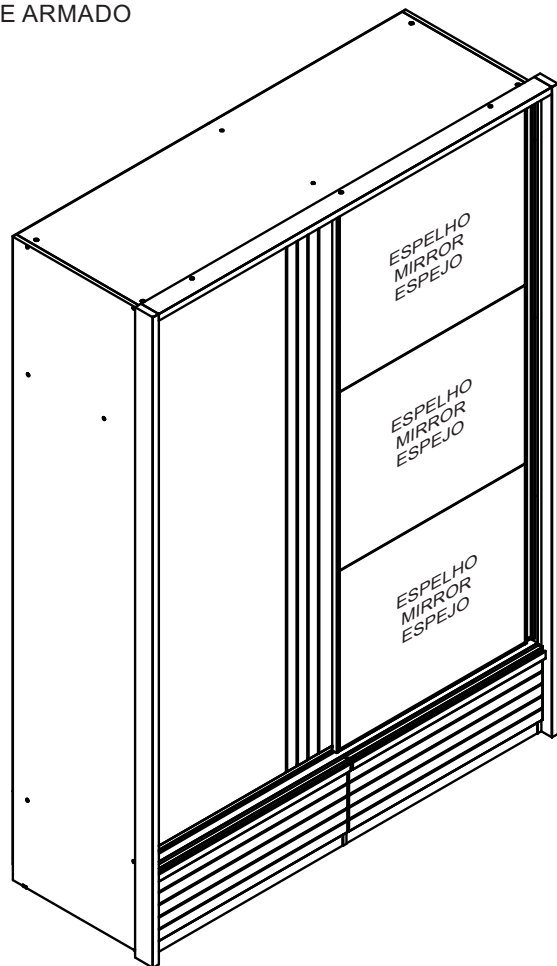
GR. DEMOCRATA 02 PTS CORRER

WARDROBE DEMOCRATA 02 DOORS
ROPERO DEMOCRATA 02 PUERTAS

santos
Andirá

ESQUEMA DE MONTAGEM 946032-01

ASSEMBLING INSTRUCTIONS
MANUAL DE ARMADO



ESCANEE O QR CODE
OU CLIQUE AQUI PARA
RESPONDER A PESQUISA



163743 • JATOBÁ/AREIA



160 minutos
160 minutes

www.santosandira.com.br

01

AVISO

Para limpeza do seu móvel utilize flanela seca ou levemente umedecida, sem produtos químicos!

WARNING

To clean your mobile use dry cloth or slightly moistened, no chemicals!

ADVERTENCIA

Para limpiar su mueble use un paño seco o ligeramente humedecido, sin productos químicos!



ISO 9001



ISO 14001



Descarte os resíduos de forma seletiva!

Dispose of waste selectively!

¡Deseche los residuos de manera selectiva!

Em caso de produto com espelho siga as instruções abaixo:

In the case of a product with a mirror, follow the instructions below

En el caso de un producto con espejo, siga las instrucciones a continuación:

Cole os espelhos na porta e aguarde cerca de 01 hora para fazer a colocação da mesma no produto.

Attach the mirrors to the door and wait about 01 hour to place it on the product.

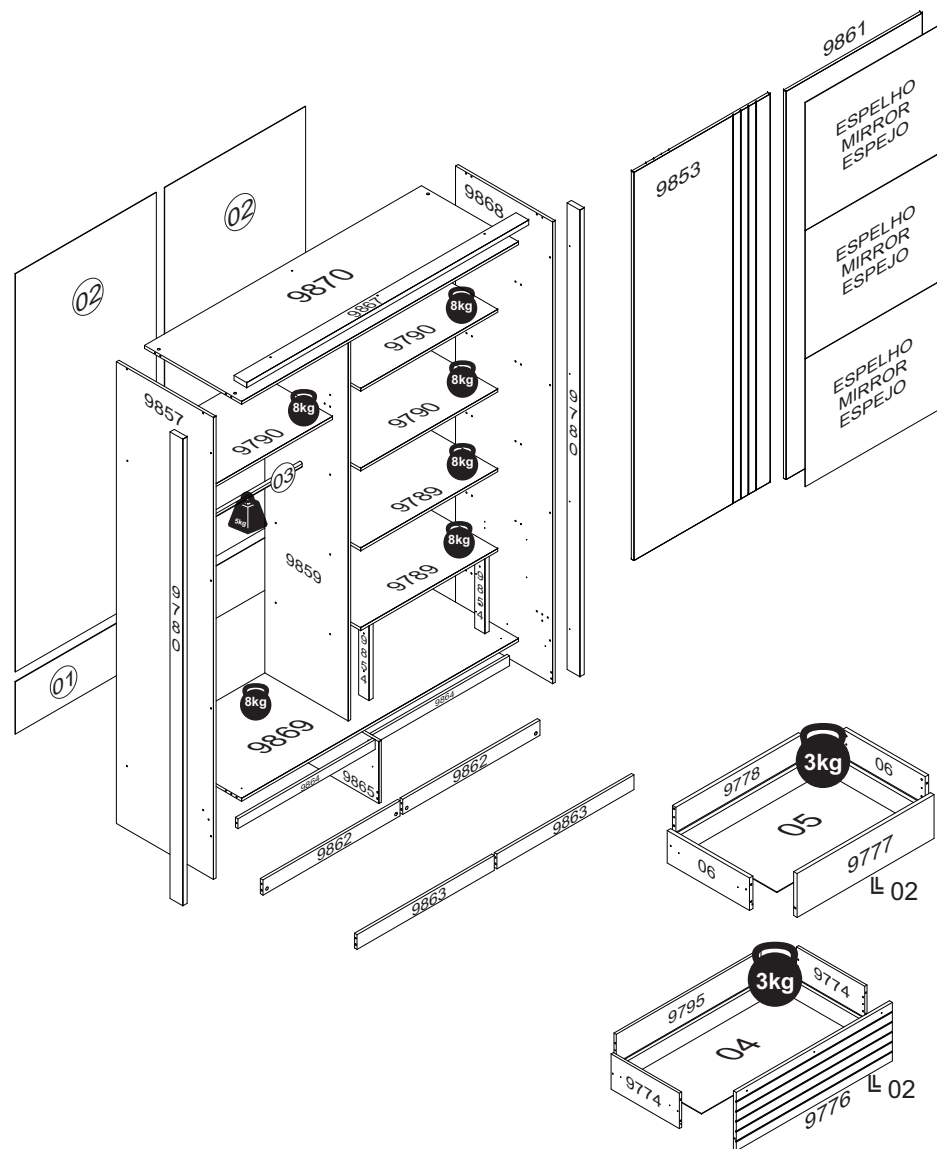
Coloque los espejos en la puerta y espere alrededor 01 hora para colocarlos sobre el producto.

02

O peso máximo da carga exibido no desenho refere-se a objetos distribuídos de maneira uniforme sobre toda a área de contato da peça.




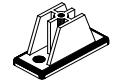
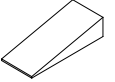




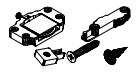
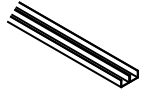
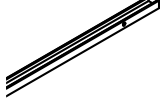

The maximum loading weight the image shows refers to objects distributed uniformly over the whole part contact area.

El peso máximo de carga informado en el diseño se refiere a objetos distribuidos uniformemente sobre totalidad de la área de contacto de la pieza.



TOTAL DE PESO SUPORTADO: 65 kg
TOTAL WEIGHT SUPPORTED: 65 kg
PESO TOTAL SOPORTADO: 65 kg

RELAÇÃO DE ACESSÓRIOS LIST OF ACCESSORIES • LISTA DE ACCESORIOS

A 39  PARAFUSO FI CH PH 4,0x50 SCREW FI CH PH 4,0x50 TORNILLO FI CH PH 4,0x50	B 48  PARAFUSO FI CH PH 4,0x12 SCREW FI CH PH 4,0x12 TORNILLO FI CH PH 4,0x12	C 04  CORREDEÇA TELESCÓPICA TELESCOPIC SLIDES RIELES TELESCÓPICO	D 74  CAVILHA MADEIRA 6x25 WOOD PEG 6x25 TARUGO DE MADEIRA 6x25
E 89  PREGO 10x10 NAIL 10x10 CLAVO 10x10	F 06  PREGO 12x12 NAIL 12x12 CLAVO 12x12	G 08  CANTONEIRA PLÁSTICA BRACKET PLASTIC CANTONEIRA PLÁSTICA	H 02  COLA PVA GLUE PVA COLA PVA
I 06  PARAFUSO FI FL PH 3,5x25 SCREW FI FL PH 3,5x25 TORNILLO FI FL PH 3,5x25	J 10  CASTANHA GIROFIX 15x12 MINIFIX 15x12 MINIFIX 15x12	K 04  DISTANCIADOR SPACER ESPACIADOR	L 24  PARAFUSO FI FL PH 3,5x14 SCREW FI FL PH 3,5x14 TORNILLO FI FL PH 3,5x14
M 04  PARAFUSO FI CH PH 3,5x40 SCREW FI CH PH 3,5x40 TORNILLO FI CH PH 3,5x40	N 04  CUNHA WEDGE CUÑA	O 15  PARAFUSO FI CH PH 4,0x35 SCREW FI CH PH 4,0x35 TORNILLO FI CH PH 4,0x35	P 36  PORCA CILINDRICA 12x09 CYLINDRICAL NUT 12x09 TUERCA CILINDRICA 12x09
Q 06  SAPATA LAT. MINI 15mm SHOE SIDE. MINI 15 mm SAPATA LAT. MINI 15mm	R 51  PARAFUSO FI CH PH 4,0x14 SCREW FI CH PH 4,0x14 TORNILLO FI CH PH 4,0x14	S 02  SUPORTE CABIDEIRO OB. HANGER HOLDER SOPORTE PARA PERCHERO	T 32  FIXADOR FUNDO BACKBOARD'S FIXER FIJADOR DEL COSTADO
U 06  PINO GIROFIX 35mm GIROFIX PIN 35mm TORNILLO DEL GIROFIX 35mm	V 04  CANTONEIRA METAL BRACKET METAL CANTONEIRA METAL	W 02  PINO GIROFIX 60mm GIROFIX PIN 60mm TORNILLO DEL GIROFIX 60mm	X 02  PUXADOR MDF 812 mm HANDLE MDF 812 mm TIRADOR MDF 812 mm
Y 02  KIT SISTEMA DESL. 01 PTS SLIDING SYSTEM KIT 01 DOORS KIT SISTEMA DE CORRER 01 PTS	Z 02  PERFIL PUXADOR 1975mm PERFIL PULLER 1975mm PERFIL PULLER 1975mm	AA 01  TRILHO SUPERIOR 1625mm TOP RAIL 2446mm CARRIL SUPERIOR 2446mm	AB 01  TRILHO INFERIOR 1625mm BOTTOM RAIL 2446mm CARRIL INFERIOR 2446mm
AC 01  PERFIL 1975mm PERFIL 1975mm PERFIL 1975mm	AD 42  TAPA FURO ADESIVO 18mm HOLE COVER STICKER 18mm TAPA DEL ADHESIVO 18mm		

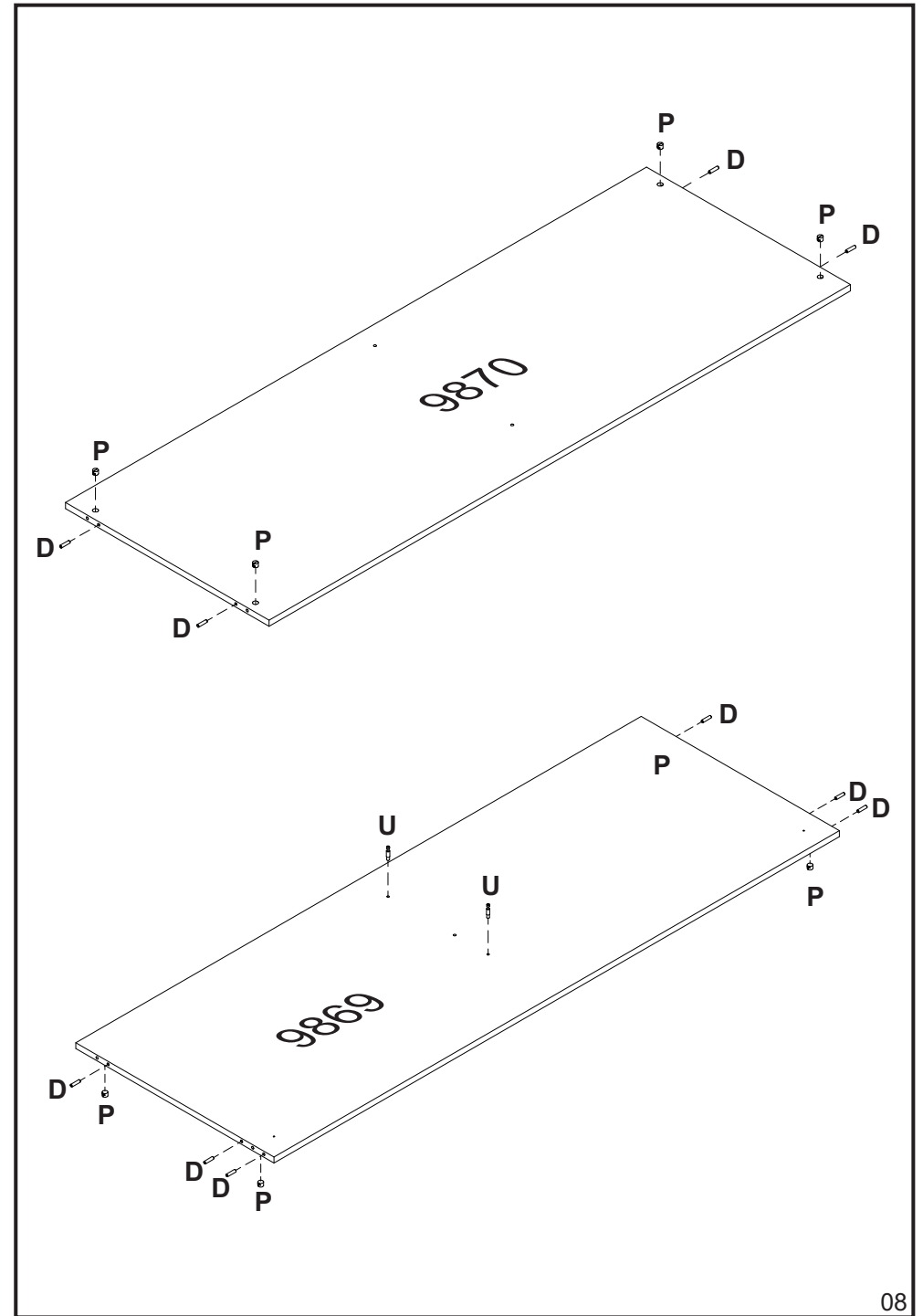
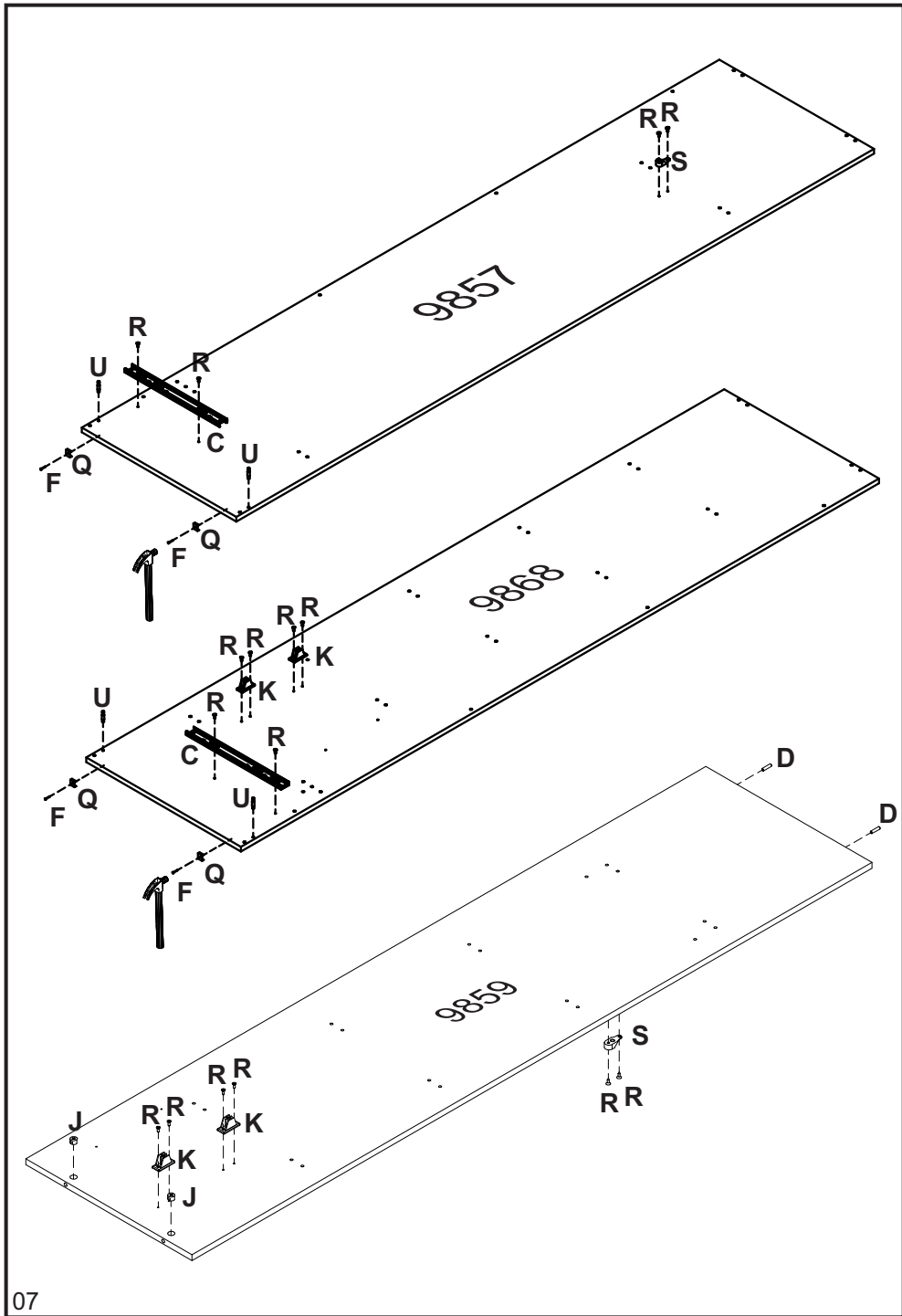
RELAÇÃO DE PEÇAS
LIST OF PARTS • LISTA DE PARTES

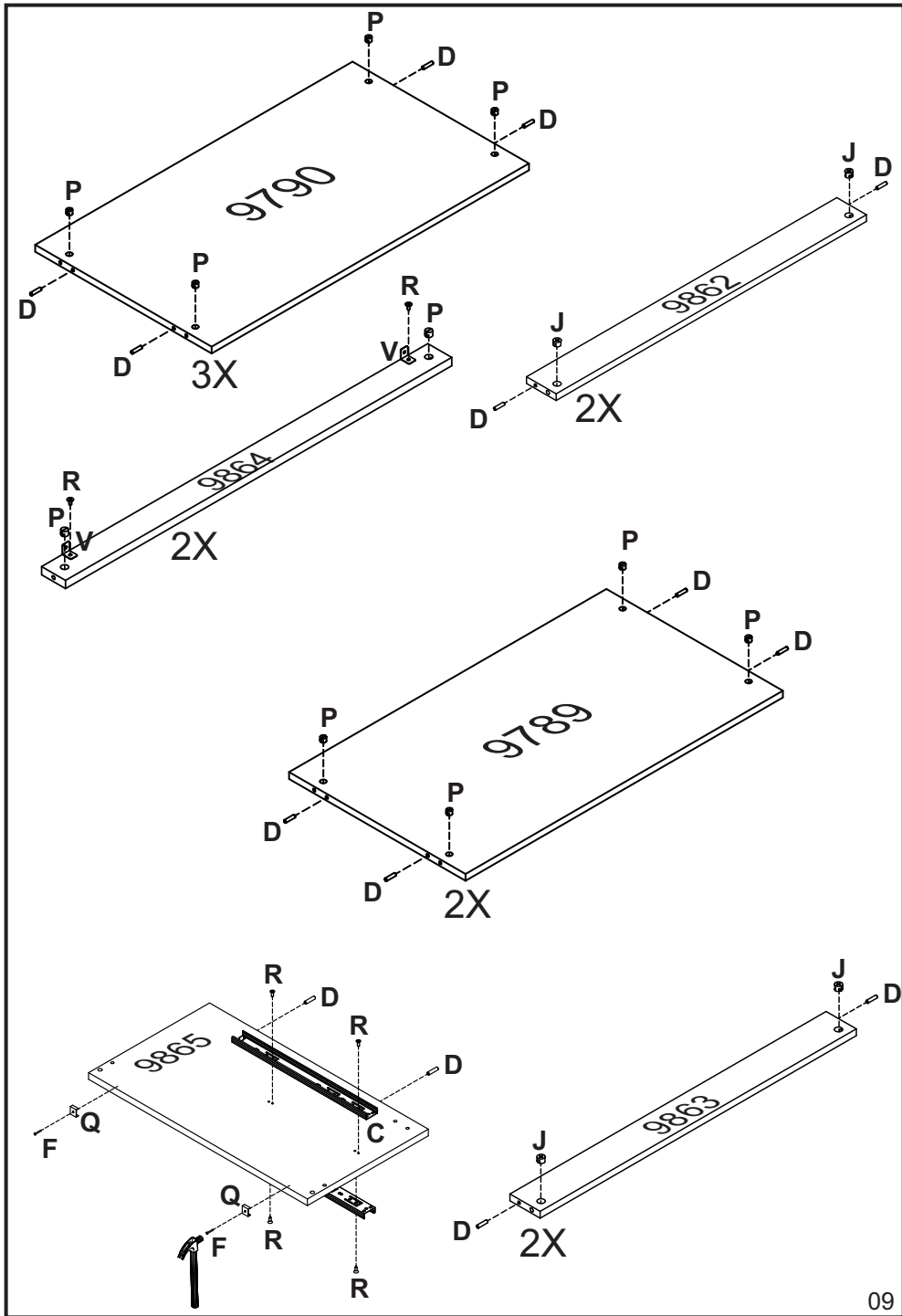
DESCRIÇÃO DESCRIPTION DESCRIPCIÓN	VOLUME VOLUME VOLUMEM	NÚMERO NUMBER NÚMERO	DIMENSÃO DIMENSION DIMENSIÓN	QUANTIDADE QUANTITY CANTIDAD
CABIDEIRO OB. FRIZADO FRIZZED OBLONG HANGER PERCHERO OB. FRIZADO	01	03	797mm	01
COMPLEMENTO LAT SIDE COMPLEMENT COMPLEMENTO LATERAL	01	9780	2375x075x25	02
LAT. EXT. ESQUERDA LEFT EXTERNAL SIDE LAT. EXT. IZQUIERDA	01	9857	2350x570x15	01
LAT. INTERNA ESQUERDA LEFT INTERNAL SIDE LAT. INTERNA IZQUIERDA	01	9859	2005x490x15	01
RODAPÉ TRASEIRO BACK BASEBOARD ZÓCALO TRAS.	01	9862	806x077x15	02
RODAPÉ FRONTAL FRONT BASEBOARD ZÓCALO FRONTAL	01	9863	806x075x15	02
TRAVA LOCK TRABA	01	9864	806x050x15	02
DIVISÓRIA ESQUERDA LEFT DIVISION DIVISION IZQUIERDA	01	9865	570x315x15	01
LAT. EXT. DIREITA RIGHT EXTERNAL SIDE LATERAL EXTERNA DERECHA	01	9868	2350x570x15	01
DESCRIÇÃO DESCRIPTION DESCRIPCIÓN	VOLUME VOLUME VOLUMEM	NÚMERO NUMBER NÚMERO	DIMENSÃO DIMENSION DIMENSIÓN	QUANTIDADE QUANTITY CANTIDAD
TRASEIRO G.R. WARDROBE'S BACKBOARD COSTADO DEL ROPERO	02	01	1654x266x2,5	01
TRASEIRO G.R. WARDROBE'S BACKBOARD COSTADO DEL ROPERO	02	02	2027x827x2,5	02
PORTA DOOR PUERTA	02	9853	1975x800x15	01
PORTA DOOR PUERTA	02	9861	1975x800x15	01
DESCRIÇÃO DESCRIPTION DESCRIPCIÓN	VOLUME VOLUME VOLUMEM	NÚMERO NUMBER NÚMERO	DIMENSÃO DIMENSION DIMENSIÓN	QUANTIDADE QUANTITY CANTIDAD
FUNDO DE GAV. DRAWER'S BOTTOM FONDO DEL CAJÓN	03	04	764x352x2,5	02
FUNDO DE GAV. DRAWER'S BOTTOM FONDO DEL CAJÓN	03	05	714x352x2,5	02
LAT. DE GAV. SIDE DRAWER LAT. DEL CAJÓN	03	06	357x122x12	04
LAT. DE GAV. SIDE DRAWER LAT. DEL CAJÓN	03	9774	357x160x12	04
FRENTE DE GAV. DRAWER'S FRONT FRENTE DEL CAJÓN	03	9776	816x265x15	02
FRENTE DE GAV. DRAWER'S FRONT FRENTE DEL CAJÓN	03	9777	746x170x15	02

RELAÇÃO DE PEÇAS
LIST OF PARTS • LISTA DE PARTES

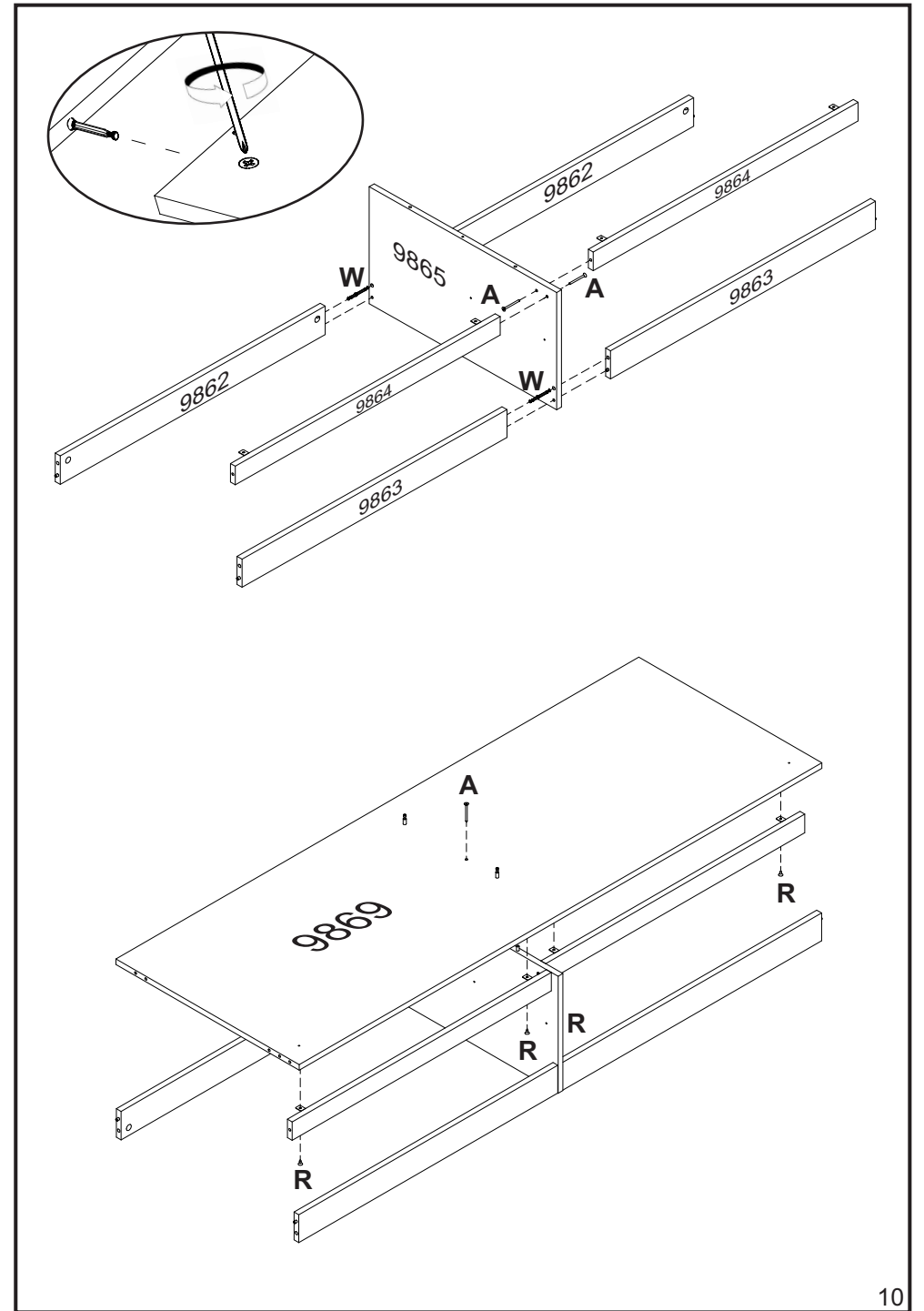
DESCRIÇÃO DESCRIPTION DESCRIPCIÓN	VOLUME VOLUME VOLUMEM	NÚMERO NUMBER NÚMERO	DIMENSÃO DIMENSION DIMENSIÓN	QUANTIDADE QUANTITY CANTIDAD
TRASEIRO DE GAV. DRAWER'S BACKBOARD TRASERO DEL CAJÓN	03	9778	707x113x15	02
TAMPO GAVETA DRAWER'S COVER TAPA DEL CAJÓN	03	9789	806x448x15	02
BASE MALEIRO BASE FOR LUGGAGE RACK BASE DEL PORTAEQUIPAJES	03	9790	806x448x15	03
TRASEIRO DE GAV. DRAWER'S BACKBOARD TRASERO DEL CAJÓN	03	9795	757x150x12	02
DISTANCIADOR SPACER ESPACIADOR	03	9854	382x060x25	02
COMPLEMENTO SUP SUPERIOR COMPLEMENT COMPLEMENTO SUPERIOR	03	9867	1657x075x25	01
TAMPO GAVETA DRAWER'S COVER TAPA DEL CAJÓN	03	9869	1627x570x15	01
CHAPEU WARDROBE'S TOP TAPA SUPERIOR	03	9870	1627x570x15	01
DESCRIÇÃO DESCRIPTION DESCRIPCIÓN	VOLUME VOLUME VOLUMEM	NÚMERO NUMBER NÚMERO	DIMENSÃO DIMENSION DIMENSIÓN	QUANTIDADE QUANTITY CANTIDAD
ESPELHO MIRROR ESPEJO	04	971107	0780x650x003	03

Ps: Peças e Complementos que não contém processo de furação não são enumeradas.
Parts and Accessories that do not contain drilling process and are not listed.
Piezas y Accesorios que no contienen procesos de perforación y que no numerados.

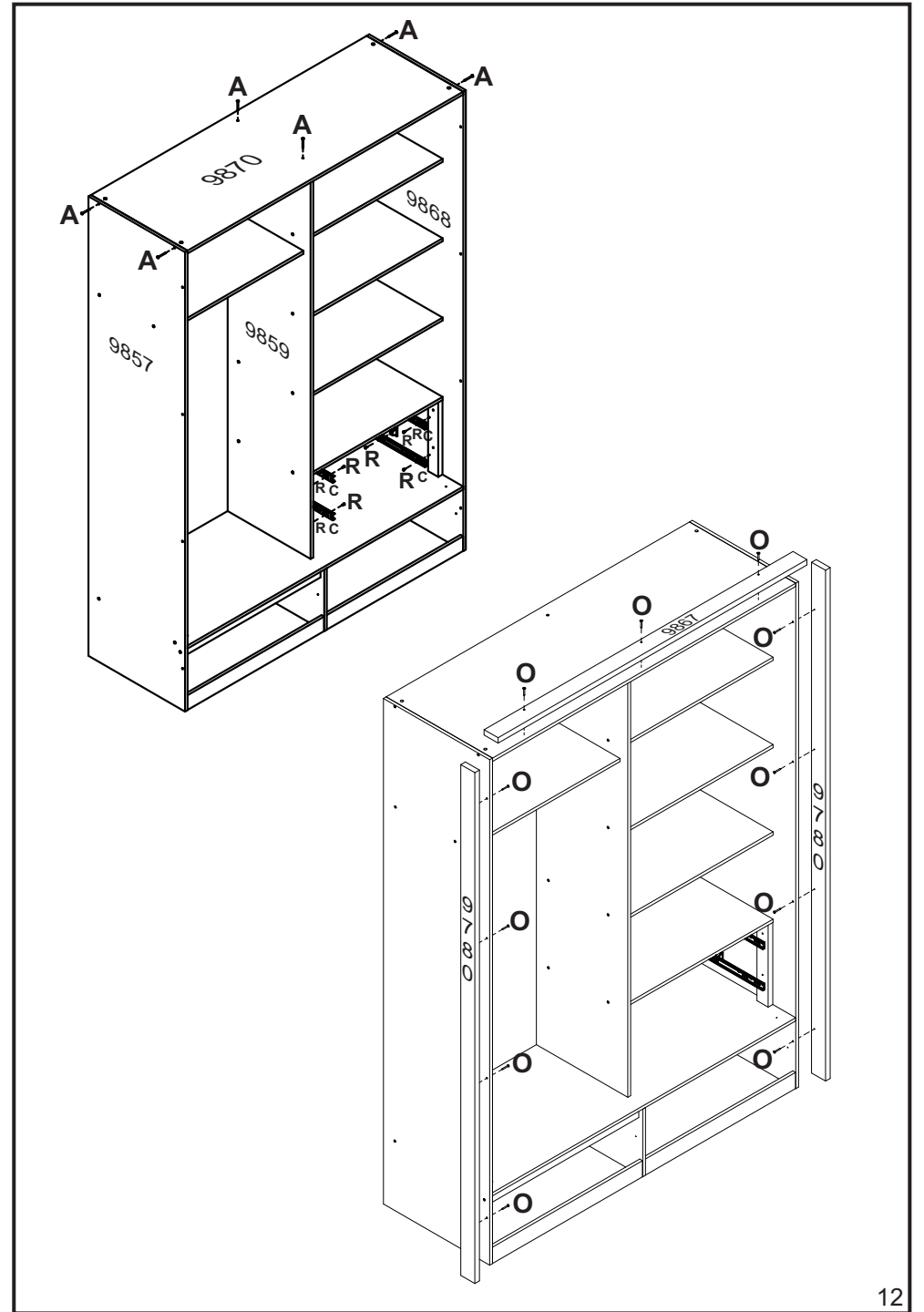
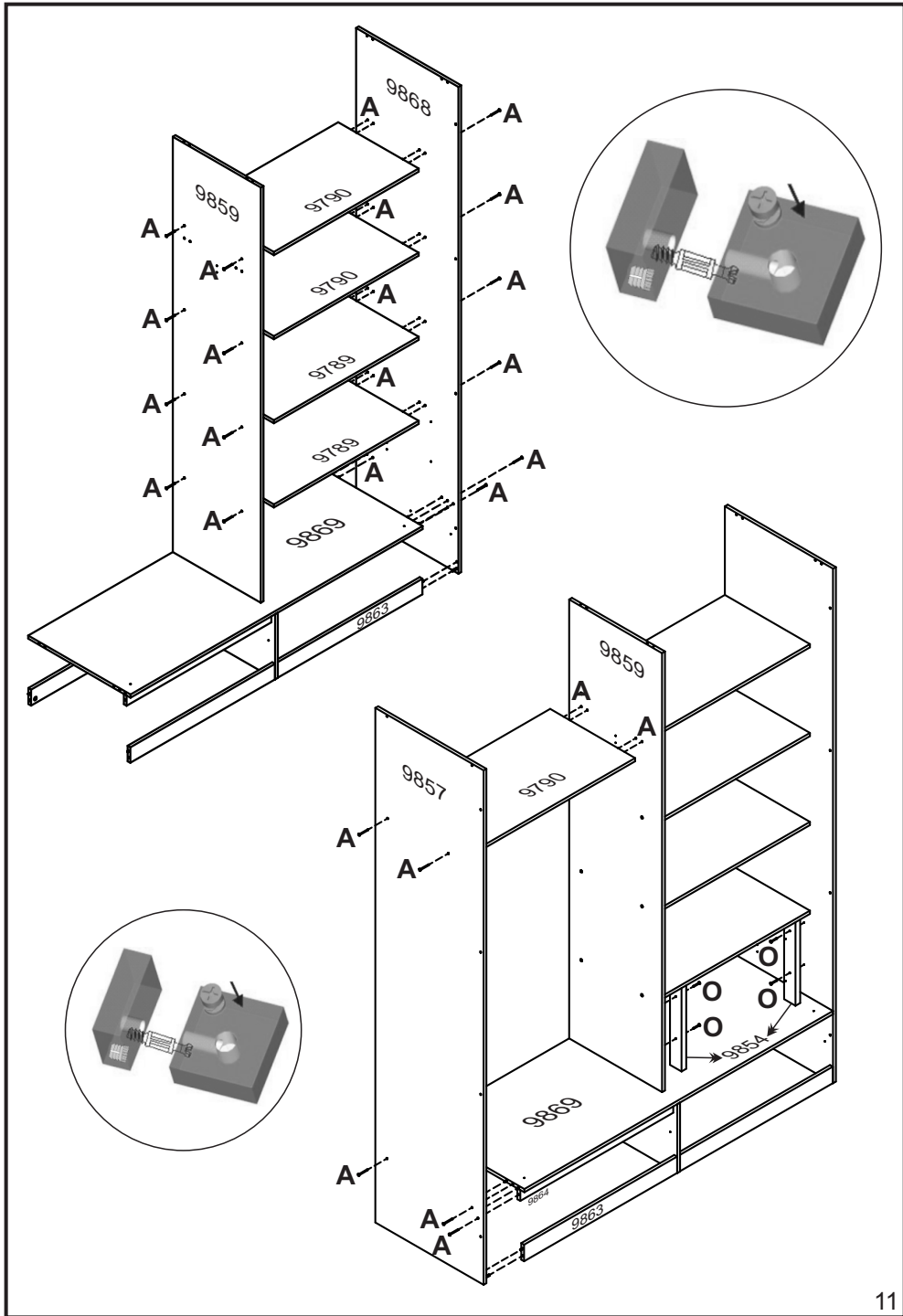


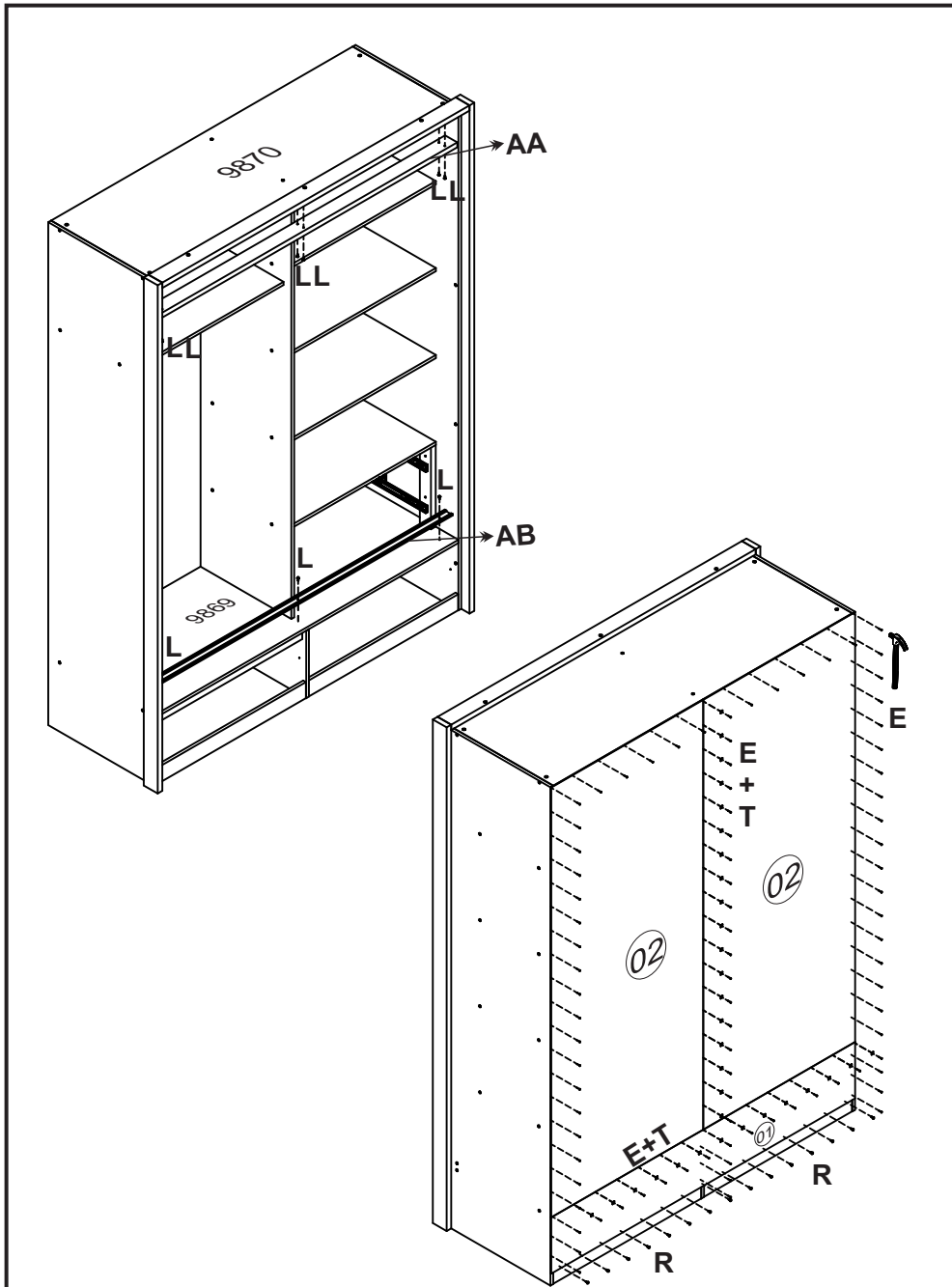


09

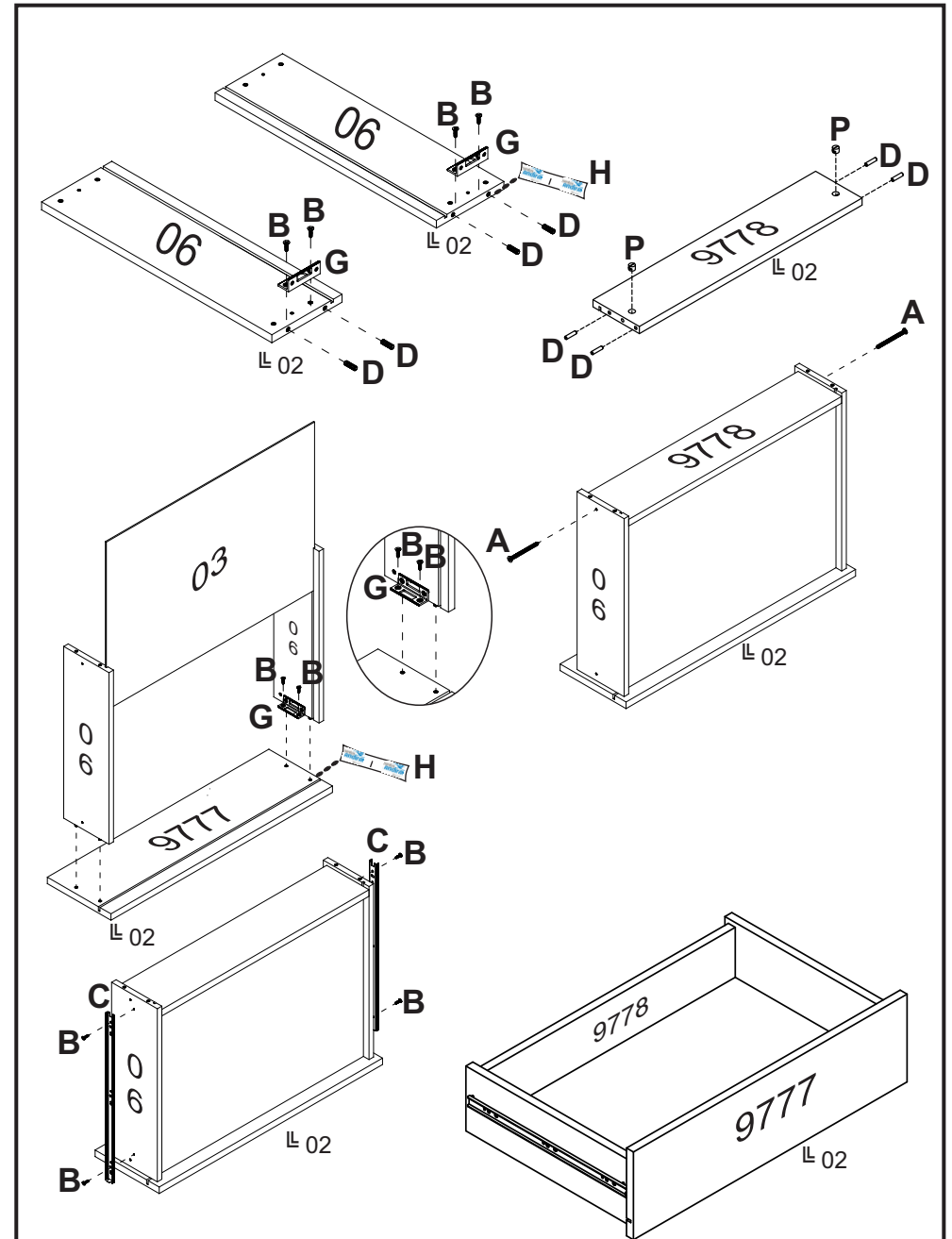


10

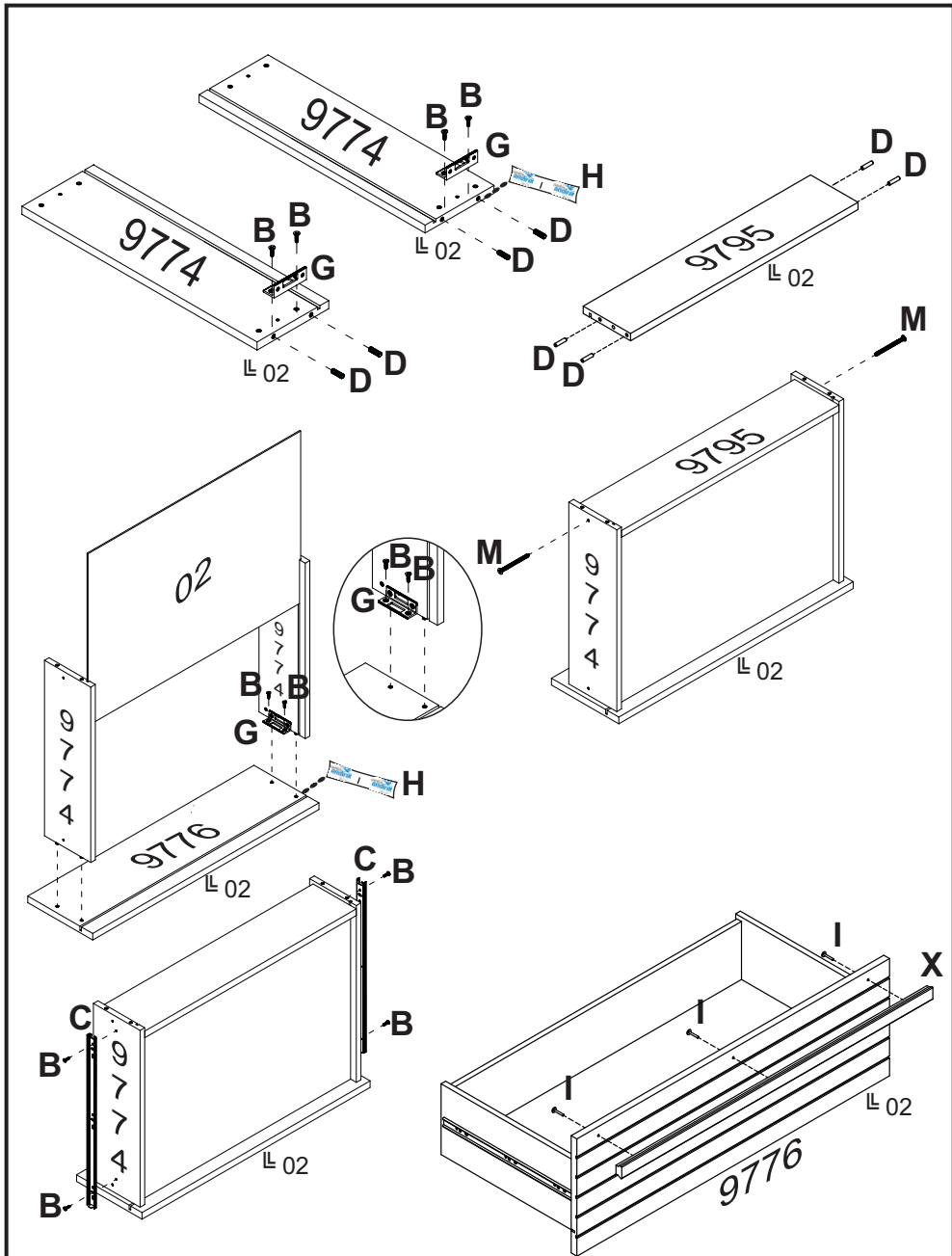




“Fixar os pregos a (100mm) de distância de um para outro”
 “Fix the nails to (100mm) away from each other”
 “Fijar los clavos a (100mm) de distancia de uno a otro”



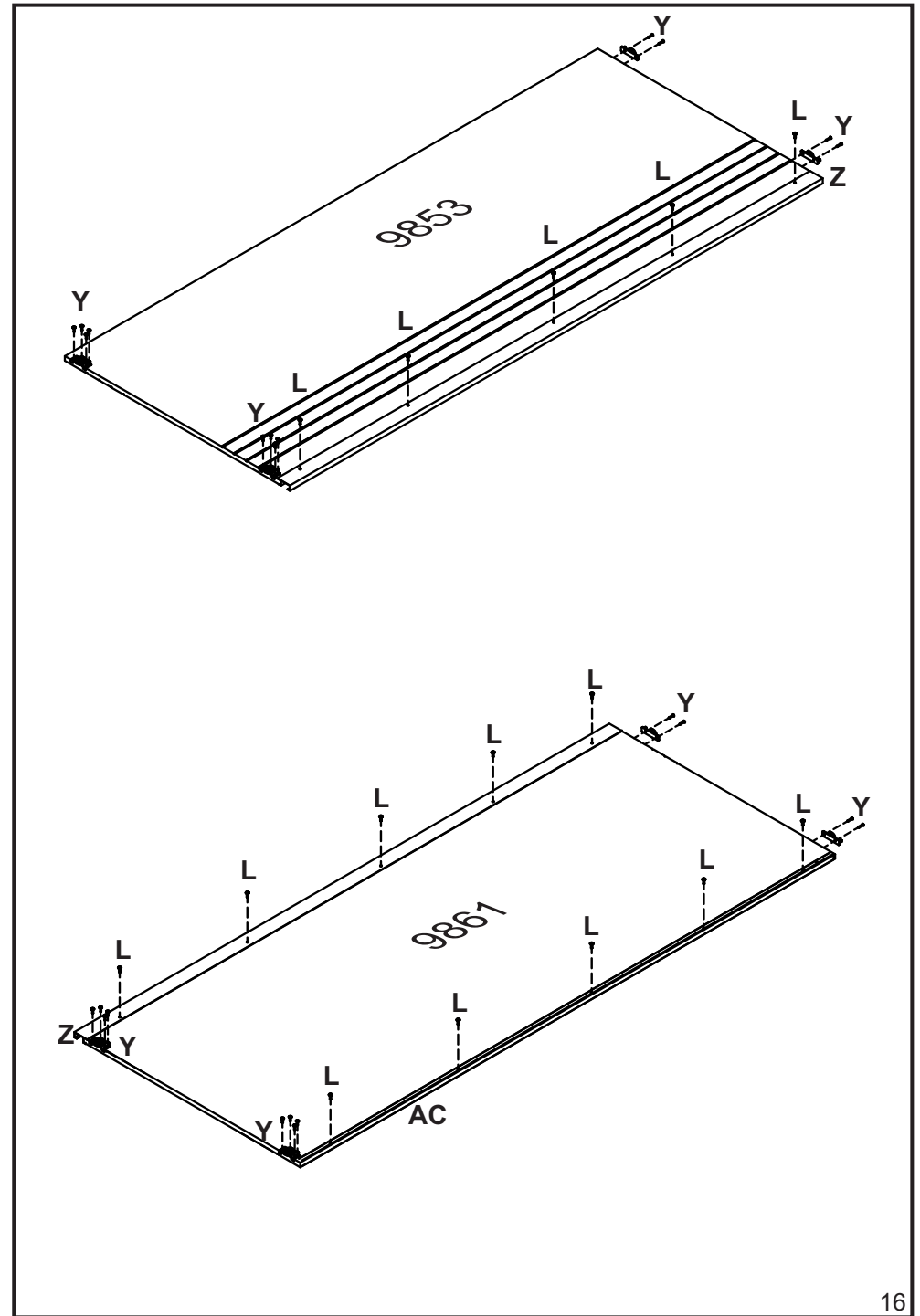
“Usar cola em todas as cavilhas”
 “Use glue on all wood pegs”
 “Utiliza pegamento en todas las clavijas”



“Usar cola em todas as cavilhas”

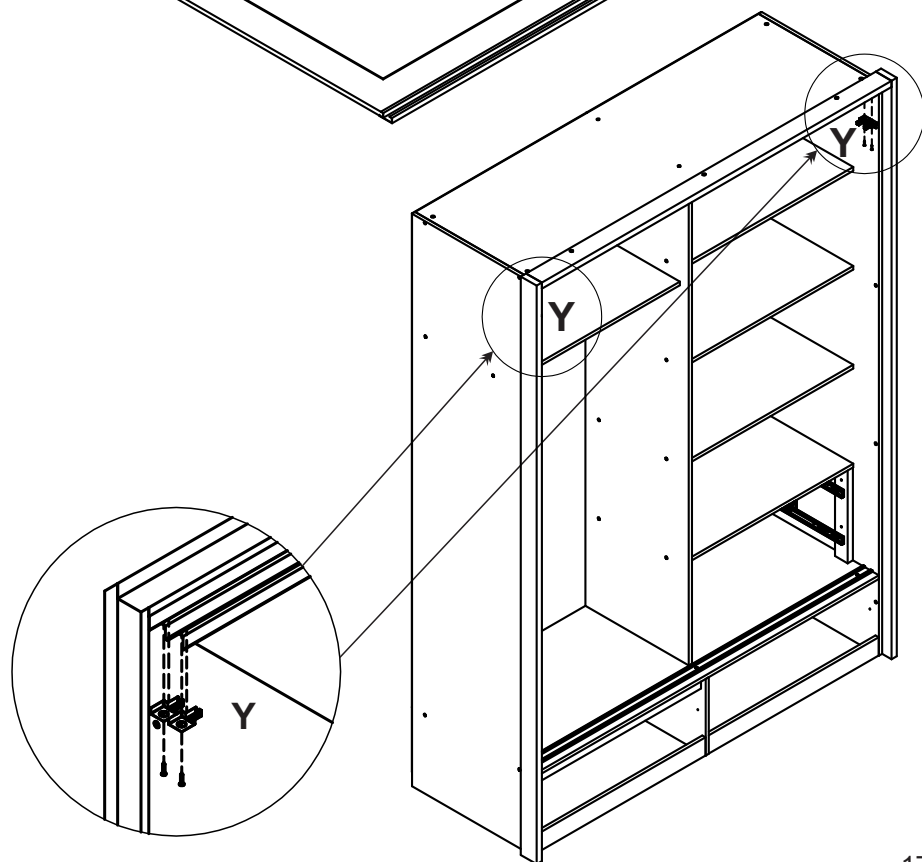
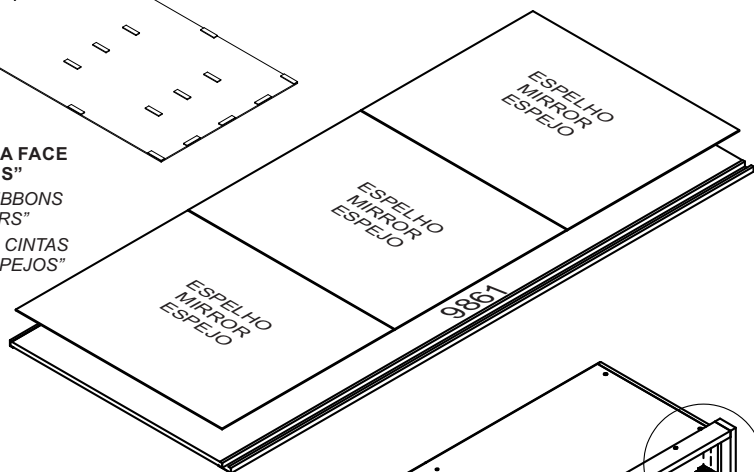
“Use glue on all the dowels”

“Utiliza pegamento en todas las clavijas”



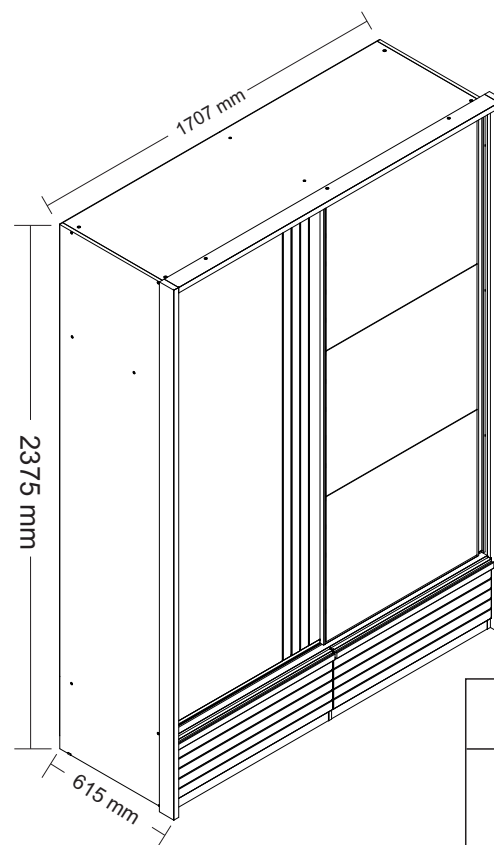
"DESCOLE A FITA DE ACORDO COM ILUSTRAÇÃO PARA FIXAR O ESPELHO NA PORTA"
"RELEASE THE TAPE IN ACCORDANCE WITH ILLUSTRATION TO FIX THE MIRROR AT THE DOOR"
"DESCOLAR LA CINTA DE ACUERDO CON ILUSTRACIÓN PARA FIJAR EL ESPEJO EN LA PUERTA"

"COLE A FITA DUPLA FACE NOS ESPELHOS"
"FIX THE DOUBLE RIBBONS FACE IN MIRRORS"
"COLECCIÓN DE LAS CINTAS DUALES EN LOS ESPEJOS"



MEDIDA DO PRODUTO MONTADO

MEASURE OF THE ASSEMBLED PRODUCT
MEDIDA DEL PRODUCTO ENSAMBLADO



MEDIDA OPCIONAL COM PÉS
OPTIONAL MEASURE WITH FEET
MEDIDA OPCIONAL CON PIES

